

**BANQUE DES ÉTATS  
DE L'AFRIQUE CENTRALE**



Cellule de Règlement et de Conservation des Titres

**STATISTIQUES MENSUELLES  
DU MARCHÉ DES VALEURS  
DU TRESOR DE LA CEMAC**

N° 14 / septembre 2022



Cameroun Centrafrique Congo

[www.beac.int](http://www.beac.int)



Gabon



Guinée  
Équatoriale



Tchad

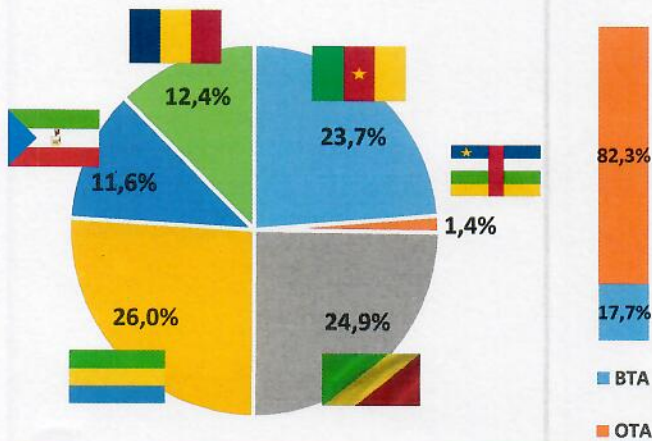
X/M E



# STATISTIQUES MENSUELLES DU MARCHÉ DES VALEURS DU TRÉSOR DE LA CEMAC (Septembre 2022)

## Quelques chiffres clés du marché

### Marché primaire



Encours des valeurs du Trésor de la CEMAC au 30 septembre 2022  
(5 134,72 milliards de FCFA)

Hausse du taux de participation des SVT aux émissions des valeurs du Trésor de **30,39%** à **33,64%** en un mois.

Hausse du taux de souscription aux émissions des valeurs du Trésor partant de **87,08%** en août 2022 à **100,18%** à fin septembre 2022.

Hausse du coût moyen des ressources passant de **7,03%** en août 2022 à **7,12%** à fin septembre 2022.

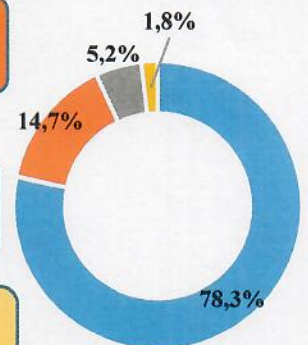
### Marché secondaire

SVT et autres banques demeurent les principaux détenteurs des titres publics de la CEMAC (4 018,7 milliards de FCFA)

Investisseurs institutionnels (755,5 milliards de FCFA)

BEAC en faveur du programme de rachat

Personnes physiques (94 milliards de FCFA)



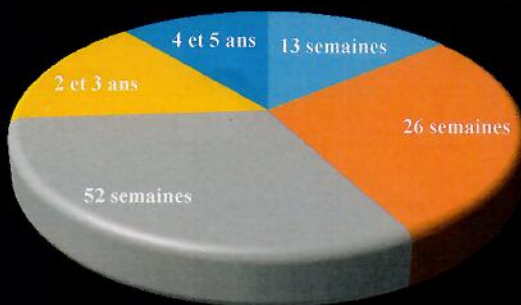
Achat – vente : **1 658,6** à **1 949,6** milliards.

Pension –livrée interbancaire : **1 536,4** à **1 783,7** milliards.

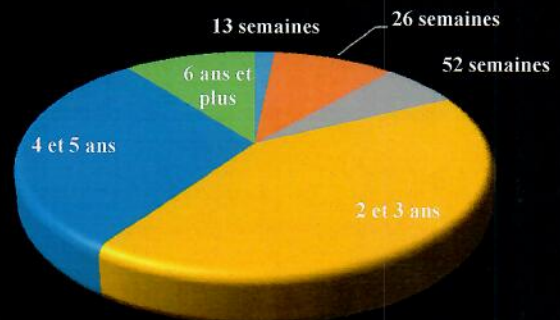
Transfert franco : **3 457,7** à **3 850,3** milliards.

(Cumul des échanges à fin août et à fin septembre pour l'année 2022 en FCFA)

ENCOURS CEMAC JUIN 2018



ENCOURS CEMAC SEPTEMBRE 2022





# I- MARCHE PRIMAIRE DES VALEURS DU TRESOR DE LA CEMAC

## A- Encours des valeurs du Trésor

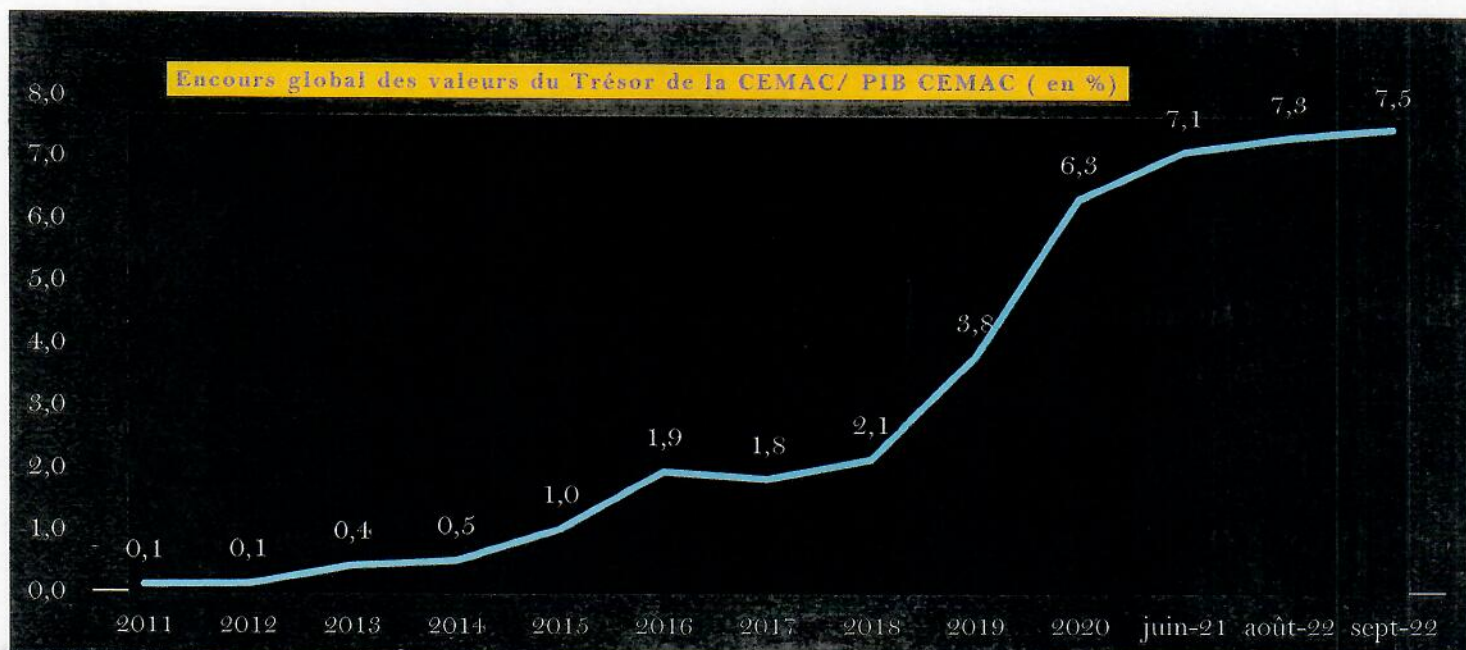
### 1- Evolution de l'encours des valeurs du Trésor (en FCFA)

PAYS	juin-18	juin-19	juin-20	juin-21	sept-22
CAMEROUN	117 000 000 000	336 377 100 000	679 335 900 000	1 032 330 700 000	1 218 168 700 000
RCA	9 500 000 000	9 500 000 000	9 500 000 000	39 308 210 000	74 429 710 000
CONGO	17 610 000 000	113 500 000 000	437 743 000 000	925 069 360 000	1 277 700 790 000
GABON	283 049 000 000	393 731 000 000	589 118 120 000	1 055 730 620 000	1 332 518 270 000
GUINEE EQUATORIALE	101 500 000 000	428 999 970 000	472 004 970 000	564 750 970 000	593 636 290 000
TCHAD	491 271 000 000	422 259 000 000	348 569 000 000	439 255 250 000	638 262 250 000
<b>Total</b>	<b>1 019 930 000 000</b>	<b>1 704 367 070 000</b>	<b>2 536 270 990 000</b>	<b>4 056 445 110 000</b>	<b>5 134 716 010 000</b>

### 2- Evolution de l'encours des valeurs du Trésor /PIB CEMAC (%)

	2017	2018	2019	2020	juin-21	juil-22
Encours CEMAC (en millions de FCFA)	907 567	1 131 378	2 085 221	3 225 245	4 056 445	5 134 716
PIB CEMAC(en milliards de FCFA)	49 888	53 015	55 081	51 017	57 251	68 864
Taux d'endettement sur le marché des valeurs du Trésor de la CEMAC ( en %)	<b>1,8</b>	<b>2,1</b>	<b>3,8</b>	<b>6,3</b>	<b>7,1</b>	<b>7,5</b>

\*PIB actualisé (août 2022)



X M E



**3- Evolution de la structure de l'encours des valeurs du Trésor de la  
CEMAC (septembre 2022)**

Maturités	juin-18		septembre-22	
	Volume (en millions de FCFA)	Pourcentage	Volume (en millions de FCFA)	Pourcentage
<b>BTA</b>	<b>753 321</b>	<b>73,9%</b>	<b>910 713</b>	<b>17,7%</b>
13 semaines	142 510	14,0%	81 805	1,6%
26 semaines	286 200	28,1%	504 184	9,8%
52 semaines	324 611	31,8%	324 724	6,3%
<b>OTA</b>	<b>266 609</b>	<b>26,1%</b>	<b>4 224 003</b>	<b>82,3%</b>
2 et 3 ans	152 849	15,0%	2 153 011	41,9%
4 et 5 ans	113 760	11,2%	1 527 075	29,7%
6 ans et plus		0,0%	543 916	10,6%
<b>Total</b>	<b>1 019 930</b>	<b>100%</b>	<b>5 134 716</b>	<b>100%</b>

**B - Coût des ressources levées sur le marché des valeurs du Trésor de la CEMAC**

**1- Evolution du coût des ressources sur le marché des valeurs du Trésor de la  
CEMAC (en %)**

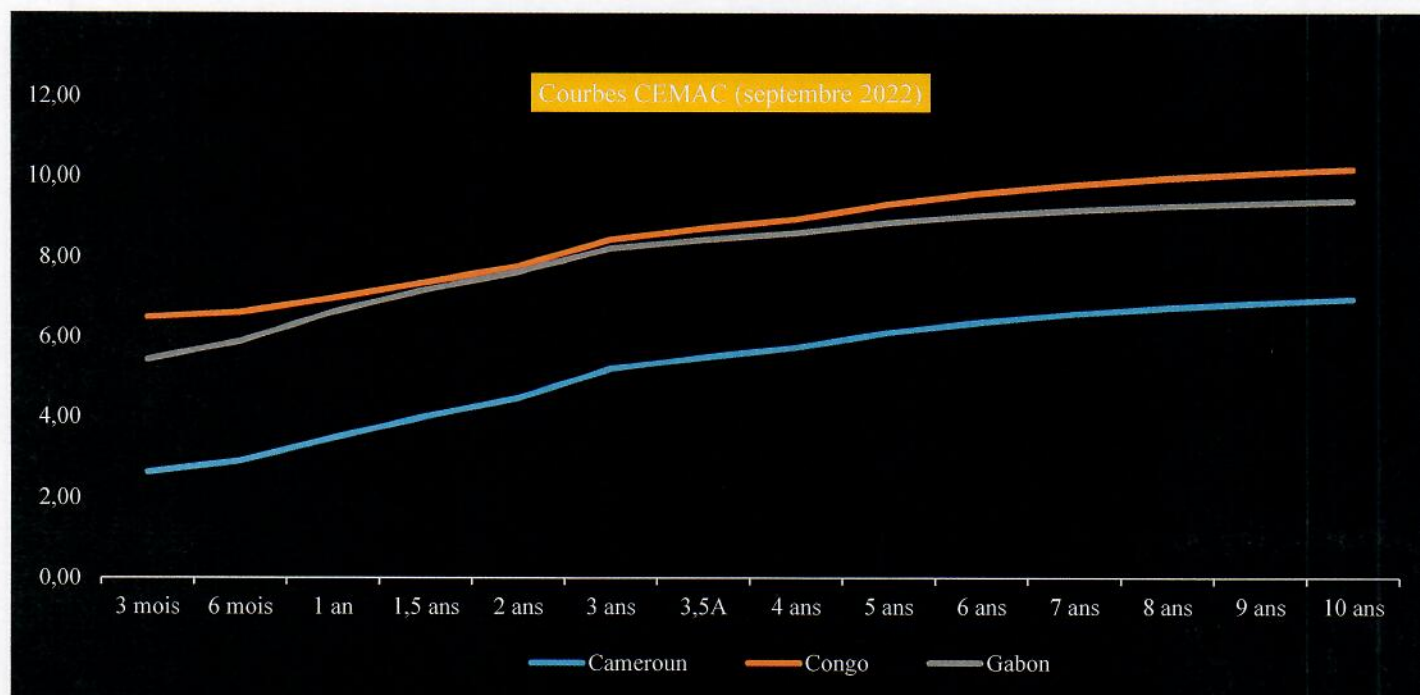
	juin-18	juin-19	juin-20	juin-21	sept-22
<b>BTA</b>	<b>4,72</b>	<b>5,05</b>	<b>4,76</b>	<b>4,99</b>	<b>5,78</b>
Cameroun		2,24	3,11	1,98	3,00
Congo		6,49	5,99	6,15	6,29
Gabon	3,99	3,62	4,36	4,79	5,82
Guinée Equatoriale	7,95			5,77	
République Centrafricaine		5,13		5,88	
Tchad	4,51	6,45	5,98	6,44	6,88
<b>OTA</b>		<b>9,62</b>	<b>8,02</b>	<b>8,11</b>	<b>8,51</b>
Cameroun		6,03	6,76	6,17	6,11
Congo		13,20	11,40	8,31	8,22
Gabon			7,49	8,36	8,74
Guinée Equatoriale					
République Centrafricaine					10,41
Tchad					10,40
<b>Moyenne générale</b>	<b>4,72</b>	<b>6,29</b>	<b>5,95</b>	<b>6,27</b>	<b>7,12</b>

J/KH E



## 2- Courbes des taux de rendement des valeurs du Trésor de la CEMAC

(Cameroun, Congo et Gabon)



### C- Participation aux émissions des valeurs du Trésor de la CEMAC

#### 1- Evolution des taux de participation des SVT aux émissions des valeurs du Trésor de la CEMAC (en %)

	juin-20	juin-21	janv-22	sept-22
<b>BTA</b>	<b>32,55</b>	<b>27,46</b>	<b>29,22</b>	<b>31,17</b>
Cameroun	28,57	26,98	33,33	23,81
Congo	39,13	23,91	20,65	32,61
Gabon	45,83	9,72	31,11	40,00
Guinée Equatoriale		41,67	50,00	
République Centrafricaine		33,33		
Tchad	16,67	29,17	25,00	19,44
<b>OTA</b>	<b>21,80</b>	<b>25,47</b>	<b>25,51</b>	<b>36,20</b>
Cameroun	28,57	33,33		44,64
Congo	17,39	11,59	20,29	39,13
Gabon	19,44	31,48	33,33	25,00
Guinée Equatoriale				
République Centrafricaine				33,33
Tchad				33,33
<b>Moyenne générale</b>	<b>31,09</b>	<b>26,64</b>	<b>27,90</b>	<b>33,64</b>

*Handwritten signature*

**2- Evolution des taux de souscription des SVT aux émissions des valeurs du Trésor de la CEMAC (en%)**

	juin-18	juin-19	juin-20	juin-21	sept-22
<b>BTA</b>	<b>201,08</b>	<b>91,86</b>	<b>65,04</b>	<b>79,60</b>	<b>126,29</b>
Cameroun	-	160,86	142,60	209,39	90,03
Congo	-	114,00	197,49	95,49	100,11
Gabon	206,79	138,73	246,00	289,91	201,61
Guinée Equatoriale	20,00	-	-	125,13	-
République Centrafricaine	-	100,00	-	100,00	-
Tchad	215,69	91,86	65,04	79,60	59,83
<b>OTA</b>	<b>-</b>	<b>86,79</b>	<b>88,02</b>	<b>93,68</b>	<b>73,12</b>
Cameroun	-	53,59	70,91	80,58	78,33
Congo	-	120,00	109,07	65,02	191,49
Gabon	-	-	87,04	155,37	41,35
Guinée Equatoriale	-	-	-	-	-
République Centrafricaine	-	-	-	-	136,25
Tchad	-	-	-	-	40,06
<b>Moyenne générale</b>	<b>201,08</b>	<b>90,47</b>	<b>73,46</b>	<b>85,38</b>	<b>100,18</b>

**II- MARCHE SECONDAIRE DES VALEURS DU TRESOR DE LA CEMAC**

**A –Evolution des échanges sur le marché secondaire des valeurs du Trésor de la CEMAC (en milliards de FCFA)**

Type d'opérations	2020			janvier 2022 - septembre 2022		
	Nombre d'opérations	Valeur espèces	Valeur nominale	Nombre d'opérations	Valeur espèces	Valeur nominale
Achat-ventes de titres	272	559,8	559,5	764	1 962,1	1 949,6
Pension-livrées interbancaires	102	418,4		478	1 783,7	
Transferts franco de titres	195		1 208,9	2 192		3 850,3

*1/11 E*



## B- Structure globale des détenteurs des valeurs du Trésor de la CEMAC

Catégorie d'investisseurs	juin-18		sept-22	
	Montant nominal (en milliards de FCFA)	Parts relatives (en %)	Montant nominal (en milliards de FCFA)	Parts relatives (en %)
<b>Banques et SVT</b>	<b>1 019,0</b>	<b>99,9</b>	<b>4 018,7</b>	<b>78,3</b>
<i>BTA</i>	752,8	73,8	804,1	15,7
<i>OTA</i>	266,2	26,1	3 214,6	62,6
<b>BEAC</b>	<b>0,0</b>	<b>0,0</b>	<b>266,5</b>	<b>5,2</b>
<i>BTA</i>	0,0	0,0	0,0	0,0
<i>OTA</i>	0,0	0,0	266,5	5,2
<b>Investisseurs institutionnels</b>	<b>1,0</b>	<b>0,1</b>	<b>755,5</b>	<b>14,7</b>
<i>BTA</i>	0,5	0,1	90,1	1,8
<i>OTA</i>	0,5	0,0	665,4	13,0
<b>Personnes physiques</b>	<b>0,0</b>	<b>0,0</b>	<b>94,0</b>	<b>1,8</b>
<i>BTA</i>	0,0	0,0	16,5	0,3
<i>OTA</i>	0,0	0,0	77,5	1,5
<b>Total général</b>	<b>1 019,9</b>	<b>100</b>	<b>5 134,7</b>	<b>100</b>

## C- Structure des détenteurs des valeurs du Trésor de la CEMAC par émetteur

Cameroun (septembre 2022)		
Catégorie d'investisseurs	Montant (en milliards de FCFA)	Part relative (en %)
<b>SVT et autres banques</b>	<b>975,56</b>	<b>80,08</b>
BTA	178,82	14,68
OTA	796,74	65,40
<b>Investisseurs institutionnels</b>	<b>216,51</b>	<b>17,77</b>
BTA	8,08	0,66
OTA	208,43	17,11
<b>Personnes physiques</b>	<b>12,89</b>	<b>1,06</b>
BTA		0,00
OTA	12,89	1,06
<b>BEAC</b>	<b>13,22</b>	<b>1,09</b>
<b>Total</b>	<b>1 218,17</b>	<b>100,00</b>

Congo (septembre 2022)		
Catégorie d'investisseurs	Montant (en milliards de FCFA)	Part relative (en %)
<b>SVT et autres banques</b>	<b>1 000,45</b>	<b>78,30</b>
BTA	147,26	11,53
OTA	853,19	66,78
<b>Investisseurs institutionnels</b>	<b>154,68</b>	<b>12,11</b>
BTA	4,38	0,34
OTA	150,30	11,76
<b>Personnes physiques</b>	<b>21,41</b>	<b>1,68</b>
BTA	3,87	0,30
OTA	17,54	1,37
<b>BEAC</b>	<b>101,16</b>	<b>7,92</b>
<b>Total</b>	<b>1 277,70</b>	<b>100,00</b>

X/M E 6



<b>Gabon (septembre 2022)</b>		
<b>Catégorie d'investisseurs</b>	<b>Montant (en milliards de FCFA)</b>	<b>Part relative (en %)</b>
<b>SVT et autres banques</b>	<b>1 021,78</b>	<b>76,68</b>
BTA	202,39	15,19
OTA	819,38	61,49
<b>Investisseurs institutionnels</b>	<b>196,94</b>	<b>14,78</b>
BTA	28,81	2,16
OTA	168,14	12,62
<b>Personnes physiques</b>	<b>33,19</b>	<b>2,49</b>
BTA	3,87	0,29
OTA	29,32	2,20
<b>BEAC</b>	<b>80,61</b>	<b>6,05</b>
<b>Total</b>	<b>1 332,52</b>	<b>100,00</b>

<b>Guinée Equatoriale (septembre 2022)</b>		
<b>Catégorie d'investisseurs</b>	<b>Montant (en milliards de FCFA)</b>	<b>Part relative (en %)</b>
<b>SVT et autres banques</b>	<b>416,04</b>	<b>70,08</b>
BTA	113,50	19,12
OTA	302,54	50,96
<b>Investisseurs institutionnels</b>	<b>122,19</b>	<b>20,58</b>
BTA	42,30	7,13
OTA	79,88	13,46
<b>Personnes physiques</b>	<b>8,34</b>	<b>1,40</b>
BTA	8,27	1,39
OTA	0,06	0,01
<b>BEAC</b>	<b>47,07</b>	<b>7,93</b>
<b>Total</b>	<b>593,64</b>	<b>100,00</b>

<b>République Centrafricaine (septembre 2022)</b>		
<b>Catégorie d'investisseurs</b>	<b>Montant (en milliards de FCFA)</b>	<b>Part relative (en %)</b>
<b>SVT et autres banques</b>	<b>66,11</b>	<b>88,83</b>
BTA		0,00
OTA	66,11	88,83
<b>Investisseurs institutionnels</b>	<b>7,82</b>	<b>10,50</b>
BTA		0,00
OTA	7,82	10,50
<b>Personnes physiques</b>	<b>0,50</b>	<b>0,67</b>
BTA		0,00
OTA	0,50	0,67
<b>BEAC</b>		<b>0,00</b>
<b>Total</b>	<b>74,43</b>	<b>100,00</b>

X/1/2



<b>Tchad (septembre 2022)</b>		
<b>Catégorie d'investisseurs</b>	<b>Montant (en milliards de FCFA)</b>	<b>Part relative (en %)</b>
<b>SVT et autres banques</b>	<b>538,81</b>	<b>84,42</b>
BTA	162,13	25,40
OTA	376,68	59,02
<b>Investisseurs institutionnels</b>	<b>57,38</b>	<b>8,99</b>
BTA	6,54	1,02
OTA	50,84	7,97
<b>Personnes physiques</b>	<b>17,68</b>	<b>2,77</b>
BTA	0,49	0,08
OTA	17,18	2,69
<b>BEAC</b>	<b>24,40</b>	<b>3,82</b>
<b>Total</b>	<b>638,26</b>	<b>100,00</b>

X/11 E