BANQUE DES ÉTATS
DE L'AFRIQUE CENTRALE

Cellule de Règlement et de Conservation des Titres

STATISTIQUES MENSUELLES DU MARCHE DES VALEURS DU TRESOR DE LA CEMAC

N° 07 / février 2022

STATISTIQUES MENSUELLES DU MARCHE DES VALEURS DU TRESOR DE LA CEMAC
(Février 2022)

I- MARCHE PRIMAIRE DES VALEURS DU TRESOR DE LA CEMAC

A- Encours des valeurs du Trésor

1- Evolution de l'encours des valeurs du Trésor (en FCFA)

PAYS	juin-18	juin-19	juin-20	juin-21	févr-22
CAMEROUN	117 000 000 000	336 377 100 000	679 335 900 000	1 032 330 700 000	1 210 987 300 000
RCA	9 500 000 000	9 500 000 000	9 500 000 000	39 308 210 000	56 583 210 000
CONGO	17 610 000 000	113 500 000 000	437 743 000 000	925 069 360 000	1 032 403 780 000
GABON	283 049 000 000	393 731 000 000	589 118 120 000	1 055 730 620 000	1 267 510 410 000
GUINEE EQUATORIALE	101 500 000 000	428 999 970 000	472 004 970 000	564 750 970 000	642 606 290 000
TCHAD	491 271 000 000	422 259 000 000	348 569 000 000	439 255 250 000	565 237 910 000
Total	**1 019 930 000 000**	**1 704 367 070 000**	**2 536 270 990 000**	**4 056 445 110 000**	**4 775 328 900 000**

2- Evolution de l'encours des valeurs du Trésor /PIB CEMAC (%)

	2017	2018	2019	2020	juin-21	fév-22
Encours CEMAC (en millions de FCFA)	907 567	1 131 378	2 085 221	3 225 245	4 056 445	4 775 329
PIB CEMAC(en milliards de FCFA)	49 888	53 015	55 081	51 017	53 128	56 184
Taux d'endettement sur le marché des valeurs du Trésor de la CEMAC (en %)	**1,8**	**2,1**	**3,8**	**6,3**	**7,6**	**8,5**

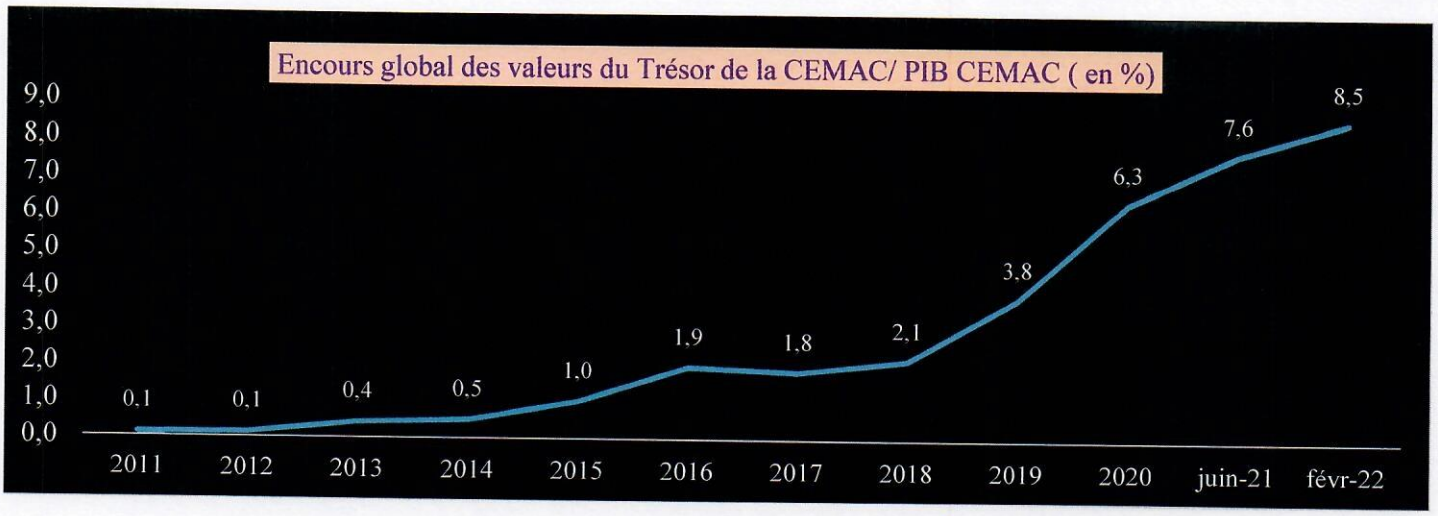

B- Structure de l'encours des valeurs du Trésor de la CEMAC

1- Evolution de la structure de l'encours des valeurs du Trésor de la CEMAC *(février 2022)*

Maturités	juin-18		févr-22	
	Volume	Pourcentage	Volume	Pourcentage
BTA	**753 321**	**73,9%**	**1 316 220**	**27,6%**
13 semaines	142 510	14,0%	47 200	1,0%
26 semaines	286 200	28,1%	534 508	11,2%
52 semaines	324 611	31,8%	734 512	15,4%
OTA	**266 609**	**26,1%**	**3 459 109**	**72,4%**
2 ANS	117 849	11,6%	664 449	13,9%
3 ANS	35 000	3,4%	1 222 569	25,6%
4 ANS	30 000	2,9%	324 402	6,8%
5 ANS	83 760	8,2%	781 538	16,4%
6 ANS		0,0%	122 590	2,6%
7 ANS		0,0%	124 951	2,6%
8 ANS		0,0%	19 405	0,4%
9 ANS		0,0%	19 405	0,4%
10 ANS		0,0%	82 780	1,7%
11 ANS		0,0%	19 405	0,4%
12 ANS		0,0%	19 405	0,4%
13 ANS		0,0%	19 405	0,4%
14 ANS		0,0%	19 405	0,4%
15 ANS		0,0%	19 405	0,4%
Total	**1 019 930**	**100%**	**4 775 329**	**100%**

2- Représentation graphique de l'évolution de la structure de l'encours des valeurs du Trésor de la CEMAC *(février 2022)*

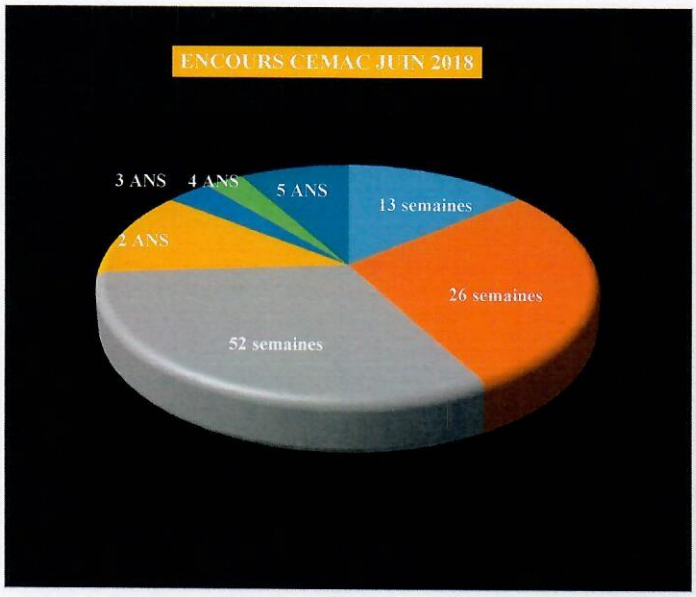

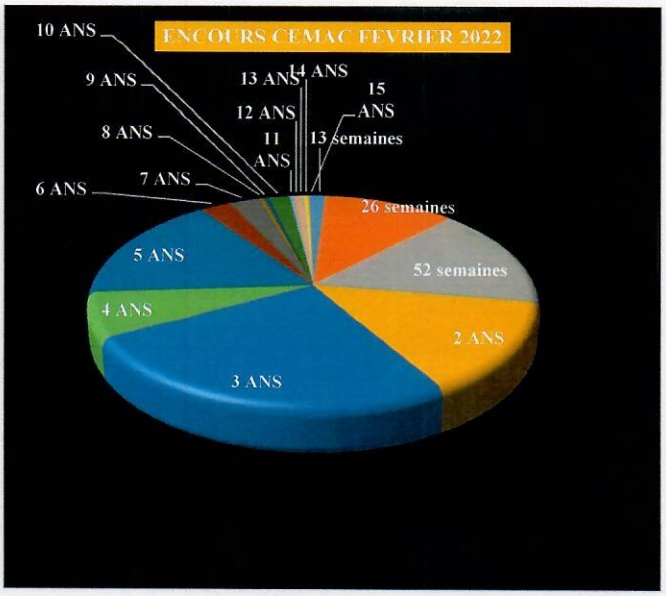

C- Coût des ressources levées sur le marché des valeurs du Trésor de la CEMAC

1- Evolution du cout des ressources sur le marché des valeurs du Trésor de la CEMAC (en %)

	juin-18	juin-19	juin-20	juin-21	févr-22
BTA	**4,72**	**5,05**	**4,76**	**4,99**	**5,94**
Cameroun		2,24	3,11	1,98	2,79
Congo		6,49	5,99	6,15	6,87
Gabon	3,99	3,62	4,36	4,79	6,18
Guinée Equatoriale	7,95			5,77	8,31
République Centrafricaine		5,13		5,88	
Tchad	4,51	6,45	5,98	6,44	
OTA		**9,62**	**8,02**	**8,11**	**8,38**
Cameroun		6,03	6,76	6,17	5,00
Congo		13,20	11,40	8,31	9,24
Gabon			7,49	8,36	8,64
Guinée Equatoriale					
République Centrafricaine					
Tchad					
Moyenne générale	**4,72**	**6,29**	**5,95**	**6,27**	**6,90**

2- Courbes des taux de rendement des valeurs du Trésor de la CEMAC

(Cameroun, Congo et Gabon)

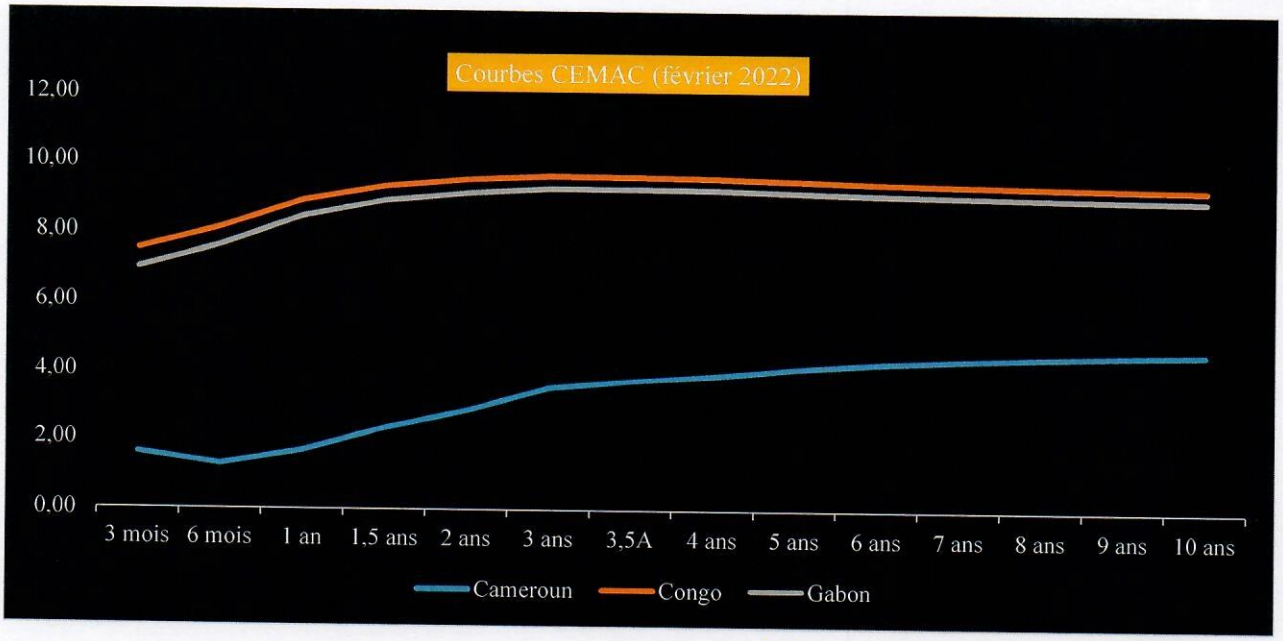

D- Participation aux émissions des valeurs du Trésor de la CEMAC

1- Evolution des taux de participation aux émissions des valeurs du Trésor de la CEMAC (en %)

	juin-20	juin-21	janv-22	févr-22
BTA	**32,55**	**27,46**	**29,22**	**35,81**
Cameroun	28,57	26,98	33,33	26,98
Congo	39,13	23,91	20,65	23,91
Gabon	45,83	9,72	31,11	38,89
Guinée Equatoriale		41,67	50,00	66,67
République Centrafricaine		33,33		
Tchad	16,67	29,17	25,00	
OTA	**21,80**	**25,47**	**25,51**	**29,26**
Cameroun	28,57	33,33		19,05
Congo	17,39	11,59	20,29	30,43
Gabon	19,44	31,48	33,33	31,48
Guinée Equatoriale				
République Centrafricaine				
Tchad				
Moyenne générale	**31,09**	**26,64**	**27,90**	**30,79**

2- Evolution des taux de souscription aux émissions des valeurs du Trésor de la CEMAC (en%)

	juin-18	juin-19	juin-20	juin-21	févr-22
BTA	**201,08**	**91,86**	**65,04**	**79,60**	**118,65**
Cameroun	-	160,86	142,60	209,39	58,30
Congo	-	114,00	197,49	95,49	83,62
Gabon	206,79	138,73	246,00	289,91	169,06
Guinée Equatoriale	20,00	-	-	125,13	178,42
République Centrafricaine	-	100,00	-	100,00	
Tchad	215,69	91,86	65,04	79,60	
OTA	**-**	**86,79**	**88,02**	**93,68**	**143,65**
Cameroun	-	53,59	70,91	80,58	138,25
Congo	-	120,00	109,07	65,02	82,08
Gabon	-	-	87,04	155,37	150,66
Guinée Equatoriale	-	-	-	-	145
République Centrafricaine	-	-	-	-	
Tchad	-	-	-	-	
Moyenne générale	**201,08**	**90,47**	**73,46**	**85,38**	**128,68**

II- MARCHE SECONDAIRE DES VALEURS DU TRESOR DE LA CEMAC

A –Evolution des échanges sur le marché secondaire des valeurs du Trésor de la CEMAC *(en milliards de FCFA)*

Type d'opérations	2021			févr-22		
	Nombre d'opérations	Valeur espèces	Valeur nominale	Nombre d'opérations	Valeur espèces	Valeur nominale
Achat-ventes de titres	272	559,8	559,5	87	256,7	255,1
Pension-livrées interbancaires	102	418,4		20	57,4	
Transferts franco de titres	195		1 208,9	171		305,1

B- Structure des détenteurs des valeurs du Trésor de la CEMAC

Catégorie d'investisseurs	juin-18		févr-22	
	Montant nominal *(en milliards de FCFA)*	Parts relatives *(en %)*	Montant nominal *(en milliards de FCFA)*	Parts relatives *(en %)*
Banques et SVT	**1 019,0**	**99,9**	**3 797,3**	**80,3**
BTA	752,8	73,8	1113,2	23,5
OTA	266,2	26,1	2684,1	56,8
BEAC	**0,0**	**0,0**	**425,6**	**9,1**
BTA	0,0	0,0	151,3	3,3
OTA	0,0	0,0	274,4	5,8
Investisseurs institutionnels	**1,0**	**0,1**	**499,8**	**9,5**
BTA	0,5	0,1	40,3	1,0
OTA	0,5	0,0	459,5	8,4
Personnes physiques	**0,0**	**0,0**	**52,7**	**1,1**
BTA	0,0	0,0	11,5	0,3
OTA	0,0	0,0	41,2	0,8
Total général	**1 020**	**100**	**4 775,3**	**100**

C- Structure des détenteurs des valeurs du Trésor de la CEMAC par émetteur

Cameroun (févier 2022)		
Catégorie d'investisseurs	**Montant en milliards de F CFA**	**Part relative (en %)**
SVT et Banques	**1 012,07**	**83,57**
BTA	271,12	22,39
OTA	740,95	61,19
Investisseurs institutionnels	**171,88**	**14,19**
BTA	9,58	0,79
OTA	162,30	13,40
Personnes physiques	**13,82**	**1,14**
BTA	0,20	0,02
OTA	13,62	1,12
BEAC	**13,22**	**1,09**
Total	**1 210,99**	**100,00**

Congo (février 2022)		
Catégorie d'investisseurs	**Montant en milliards de F CFA**	**Part relative (en %)**
SVT et Banques	**776,62**	**75,09**
BTA	143,40	13,86
OTA	633,22	61,22
Investisseurs institutionnels	**124,79**	**12,06**
BTA	11,28	1,09
OTA	113,51	10,97
Personnes physiques	**7,89**	**0,76**
BTA	2,99	0,29
OTA	4,90	0,47
BEAC	**125,00**	**12,09**
Total	**1 034,29**	**100,00**

Gabon (févier 2022)		
Catégorie d'investisseurs	**Montant en milliards de F CFA**	**Part relative (en %)**
SVT et Banques	**985,20**	**77,73**
BTA	234,58	18,51
OTA	750,62	59,22
Investisseurs institutionnels	**162,61**	**12,83**
BTA	9,85	0,78
OTA	152,77	12,05
Personnes physiques	**22,48**	**1,77**
BTA	1,41	0,11
OTA	21,07	1,66
BEAC	**97,21**	**7,67**
Total	**1 267,51**	**100,00**

Guinée Equatoriale (févier 2022)		
Catégorie d'investisseurs	**Montant en milliards de F CFA**	**Part relative (en %)**
SVT et Banques	**564,02**	**87,77**
BTA	201,17	31,30
OTA	362,85	56,47
Investisseurs institutionnels	**25,51**	**3,97**
BTA	6,94	1,08
OTA	18,57	2,89
Personnes physiques	**6,01**	**0,94**
BTA	4,95	0,77
OTA	1,06	0,17
BEAC	**47,07**	**7,33**
Total	**642,61**	**100,00**

République Centrafricaine (févier 2022)		
Catégorie d'investisseurs	**Montant en milliards de F CFA**	**Part relative (en %)**
SVT et Banques	**53,33**	**94,26**
BTA	7,50	13,25
OTA	45,83	81,00
Investisseurs institutionnels	**2,75**	**4,86**
BTA	0,00	0,00
OTA	2,75	4,86
Personnes physiques	**0,50**	**0,88**
BTA	0,00	0,00
OTA	0,50	0,88
BEAC	0,00	0,00
Total	**56,58**	**100,00**

Tchad (févier 2022)		
Catégorie d'investisseurs	**Montant en milliards de F CFA**	**Part relative (en %)**
SVT et Banques	**406,04**	**71,84**
BTA	255,43	45,19
OTA	150,61	26,65
Investisseurs institutionnels	**12,23**	**2,16**
BTA	2,63	0,47
OTA	9,60	1,70
Personnes physiques	**1,96**	**0,35**
BTA	1,96	0,35
OTA	0,00	0,00
BEAC	145,00	**25,65**
Total	**565,24**	**100,00**