

**BANQUE DES ÉTATS  
DE L'AFRIQUE CENTRALE**



Cellule de Règlement et de Conservation des Titres

# **STATISTIQUES MENSUELLES DU MARCHE DES VALEURS DU TRESOR DE LA CEMAC**

N° 46 /mai 2025



Cameroun Centrafrique Congo

[www.beac.int](http://www.beac.int)

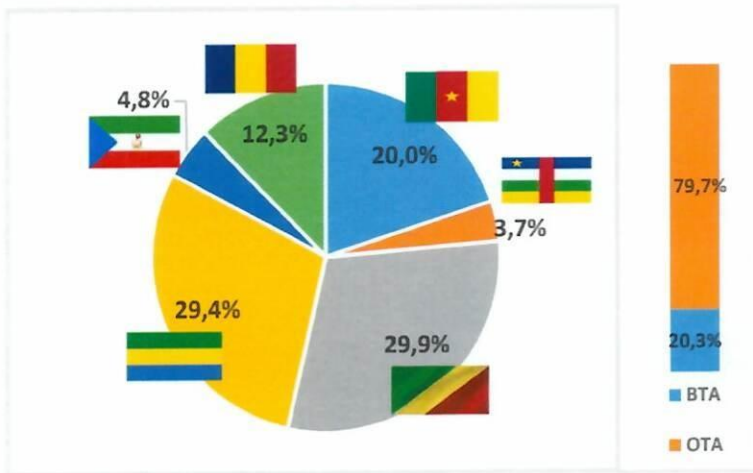


Gabon Guinée  
Equatoriale Tchad

# STATISTIQUES MENSUELLES DU MARCHÉ DES VALEURS DU TRÉSOR DE LA CEMAC (Mai 2025)

## Quelques chiffres clés du marché

### Marché primaire



Encours des valeurs du Trésor de la CEMAC au 31 mai 2025  
(8 639,5 milliards de FCFA)

Hausse du coût moyen des ressources, passant de 7,89 % en avril 2025 à 7,95 % à fin mai 2025. ↑

Baisse du taux de souscription aux émissions des valeurs du Trésor, partant de 72,19 % en avril 2025 à 69,32 % à fin mai 2025. ↓

Baisse du taux de participation des SVT aux émissions des valeurs du Trésor : de 19,65 % à 17,05 % en un mois. ↓

### Marché secondaire

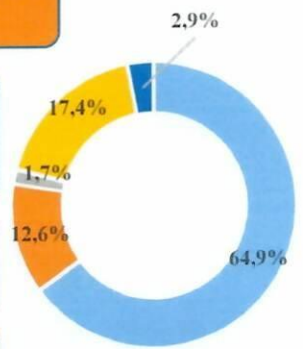
SVT demeurent les principaux détenteurs des titres publics de la CEMAC (5 609,1 milliards de FCFA)

Etablissements de crédit non SVT (1 086,4 milliards de FCFA)

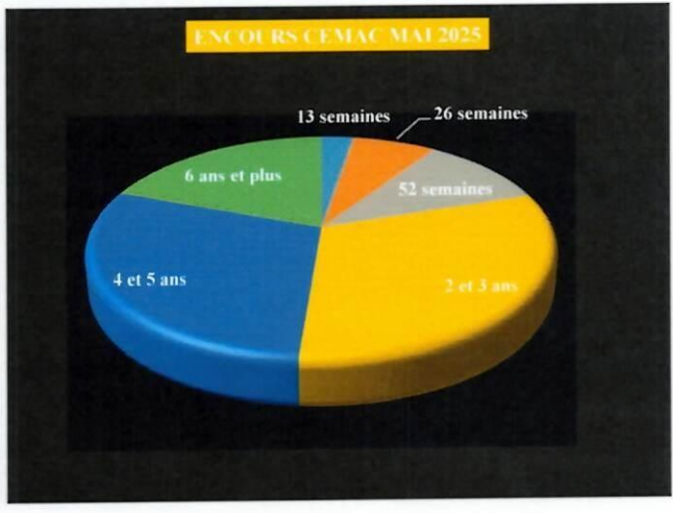
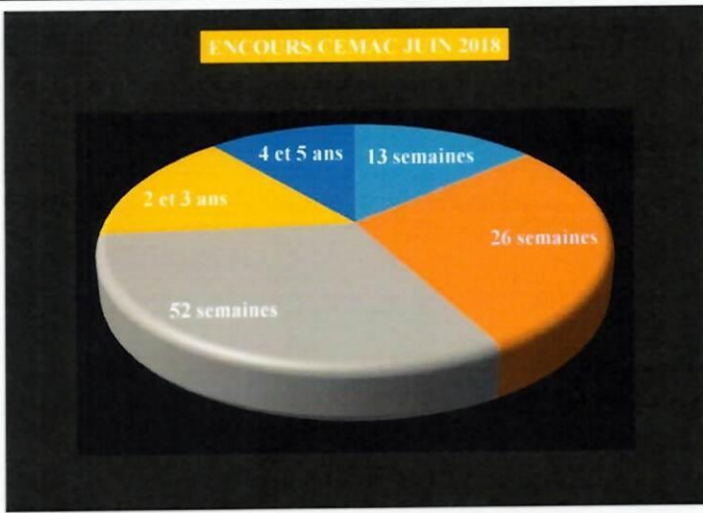
BEAC en faveur du programme de rachat (146,0 milliards de FCFA)

Investisseurs institutionnels (1 539,2 milliards de FCFA)

Personnes physiques (258,8 milliards de FCFA)



- Achat – vente : de 1 540,6 à 1 793,0 milliards. ↑  
 - Pension-livrée interbancaire : de 4 038,9 à 5 152,0 milliards. ↑  
 - Transfert franco : de 3 220,3 à 3 669,9 milliards. ↑  
*(Evolution des échanges entre fin avril et fin mai 2025)*



*[Signature]*

## I- MARCHE PRIMAIRE DES VALEURS DU TRESOR DE LA CEMAC

### A- Encours des valeurs du Trésor

#### 1- Evolution de l'encours des valeurs du Trésor (en millions de FCFA)

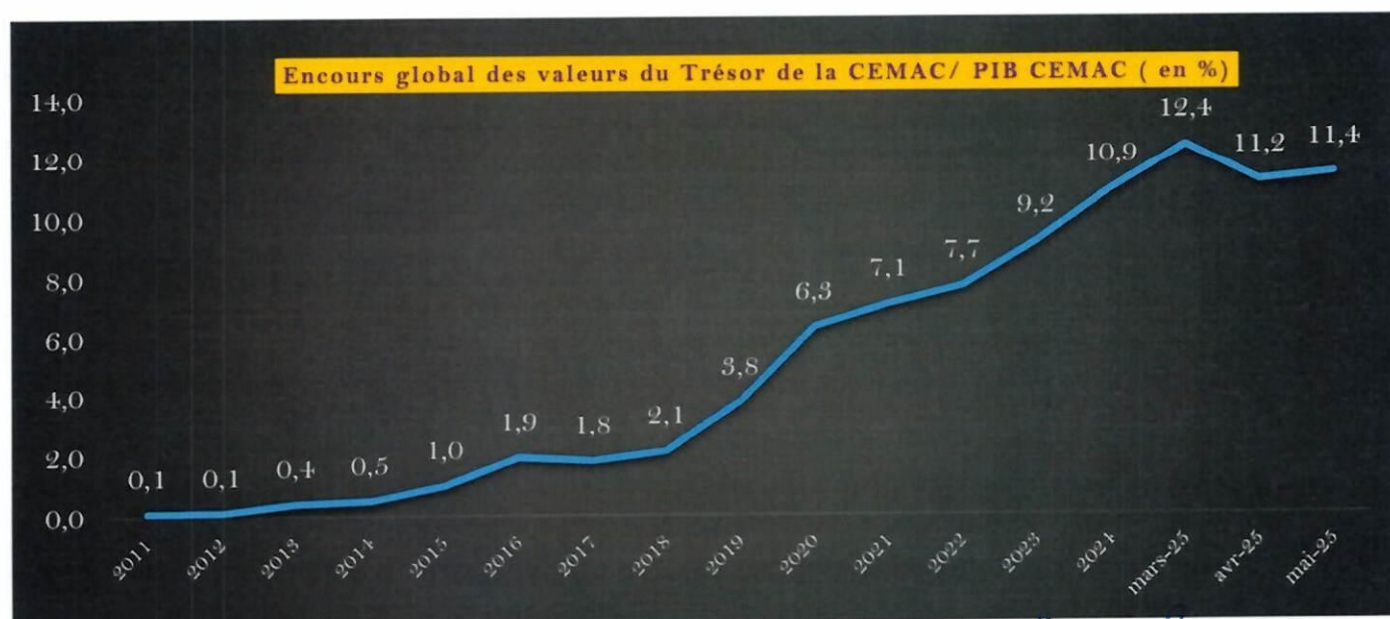
PAYS	juin-18	mai-20	mai-21	mai-22	mai-23	mai-24	avr-25	mai-25	Variation mensuelle
CAMEROUN	117 000	639 407	977 161	1 153 669	1 215 252	1 529 670	1 650 981	1 724 441	4,45%
RCA	9 500	9 500	33 308	62 983	122 716	230 020	315 903	318 361	0,78%
CONGO	17 610	410 743	898 760	1 253 016	1 857 964	2 313 893	2 528 136	2 585 417	2,27%
GABON	283 049	522 559	977 631	1 318 120	1 454 962	1 528 539	2 487 851	2 535 809	1,93%
GUINEE EQUATORIALE	101 500	472 005	521 797	615 071	491 183	291 625	424 486	415 500	-2,12%
TCHAD	491 271	352 366	408 447	588 747	666 983	848 865	1 041 425	1 059 950	1,78%
<b>Total</b>	<b>1 019 930</b>	<b>2 406 580</b>	<b>3 817 104</b>	<b>4 991 607</b>	<b>5 809 060</b>	<b>6 742 612</b>	<b>8 448 782</b>	<b>8 639 478</b>	<b>2,26%</b>

#### 2- Evolution de l'encours des valeurs du Trésor /PIB CEMAC (%)

(en milliards de FCFA)

	2019	2020	2021	2022	2023	2024	avril- 25	mai-25
Encours CEMAC	2 085,2	3 225,2	4 056,4	5 302,4	6 413,1	7 437,3	8 451,8	8 639,5
PIB CEMAC (*)	55 081	51 017	57 251	68 864	69 835	68 282	75 577	75 577
Taux d'endettement sur le marché des valeurs du Trésor de la CEMAC ( en %)	3,8	6,3	7,1	7,2	9,2	10,9	11,2	11,4

\*PIB actualisé (avril 2025)



**3- Evolution de la structure de l'encours des valeurs du Trésor de la  
CEMAC (mai 2025)**

Maturités	juin-18		mai-25	
	Volume (en millions)	Pourcentage	Volume (en millions)	Pourcentage
<b>BTA</b>	<b>753 321</b>	<b>73,9%</b>	<b>1 753 642</b>	<b>20,3%</b>
13 semaines	142 510	14,0%	229 328	2,7%
26 semaines	286 200	28,1%	591 948	6,9%
52 semaines	324 611	31,8%	932 366	10,8%
<b>OTA</b>	<b>266 609</b>	<b>26,1%</b>	<b>6 885 836</b>	<b>79,7%</b>
2 et 3 ans	152 849	15,0%	2 682 015	31,0%
4 et 5 ans	113 760	11,2%	2 553 724	29,6%
6 ans et plus	0	0,0%	1 650 098	19,1%
<b>Total</b>	<b>1 019 930</b>	<b>100%</b>	<b>8 639 478</b>	<b>100%</b>

**B - Coût des ressources levées sur le marché des valeurs du Trésor de la CEMAC**

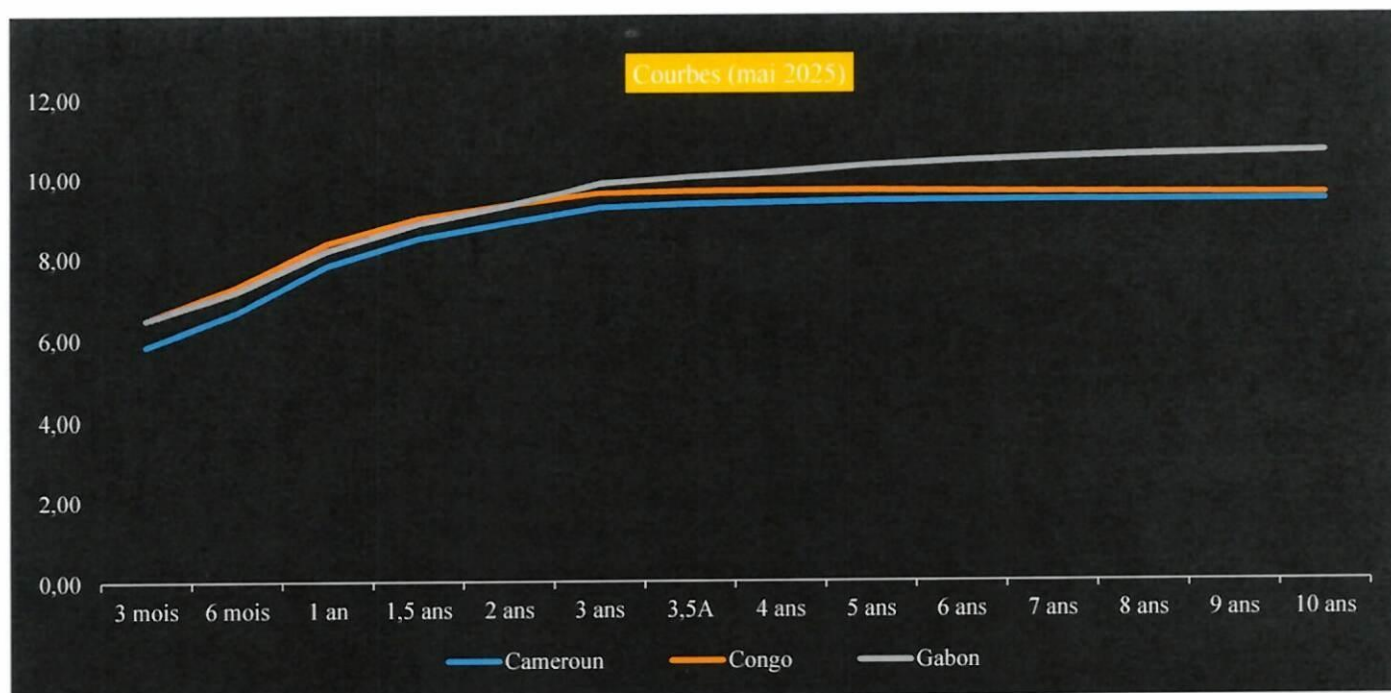
**1- Evolution du coût des ressources sur le marché des valeurs du Trésor de la  
CEMAC (en %)**

	juin-18	mai-22	mai-23	mai-24	avr-25	mai-25
<b>BTA</b>	<b>4,72</b>	<b>6,67</b>	<b>6,28</b>	<b>6,81</b>	<b>6,60</b>	<b>7,00</b>
Cameroun	-	-	4,67	6,83	6,32	7,04
République Centrafricaine	-	-	8,86	7,53	-	-
Congo	-	6,60	6,55	6,69	6,73	6,98
Gabon	3,99	6,10	6,13	6,50	6,21	6,83
Guinée Equatoriale	7,95	7,68	7,02	7,06	7,25	7,31
Tchad	4,51	6,74	6,85	7,01	6,82	-
<b>OTA</b>	<b>-</b>	<b>9,34</b>	<b>9,86</b>	<b>7,75</b>	<b>9,43</b>	<b>9,13</b>
Cameroun	-	-	-	6,86	7,26	5,27
République Centrafricaine	-	10,20	10,52	9,49	10,03	9,84
Congo	-	9,57	9,99	10,81	8,77	9,34
Gabon	-	8,97	9,35	6,14	7,76	10,01
Guinée Equatoriale	-	-	-	-	10,75	-
Tchad	-	9,48	-	11,57	10,34	10,95
<b>Moyenne générale</b>	<b>4,72</b>	<b>8,25</b>	<b>7,11</b>	<b>7,38</b>	<b>7,89</b>	<b>7,95</b>

*X. H. [Signature]*

## 2- Courbes des taux de rendement des valeurs du Trésor de la CEMAC

(Cameroun, Congo et Gabon)



### C- Participation aux émissions des valeurs du Trésor de la CEMAC

#### 1- Evolution des taux de participation des SVT aux émissions des valeurs du Trésor de la CEMAC (en %)

	juin-20	mai-22	mai-23	mai-24	avr-25	mai-25
<b>BTA</b>	<b>32,55</b>	<b>23,83</b>	<b>34,66</b>	<b>19,31</b>	<b>16,85</b>	<b>18,10</b>
Cameroun	28,57	-	20,63	18,00	16,04	17,48
République Centrafricaine	39,13	-	44,44	33,33	-	-
Congo	45,83	14,65	38,46	14,77	15,82	16,54
Gabon	-	38,89	40,06	29,33	17,36	23,23
Guinée Equatoriale	-	33,33	38,46	23,08	23,08	25,27
Tchad	16,67	16,67	33,33	23,81	21,88	-
<b>OTA</b>	<b>21,80</b>	<b>35,98</b>	<b>23,70</b>	<b>43,54</b>	<b>23,83</b>	<b>15,37</b>
Cameroun	28,57	-	-	55,04	11,93	10,61
République Centrafricaine	17,39	44,44	34,07	23,19	43,33	22,22
Congo	19,44	26,96	18,26	25,00	22,69	7,74
Gabon	-	30,30	23,33	22,71	14,29	10,71
Guinée Equatoriale	-	-	-	-	23,08	-
Tchad	-	42,31	-	32,69	29,17	60,71
<b>Moyenne générale</b>	<b>31,09</b>	<b>30,83</b>	<b>31,09</b>	<b>31,33</b>	<b>19,65</b>	<b>17,05</b>

*(Signature)*

**2- Evolution des taux de souscription aux émissions des valeurs du Trésor de la  
CEMAC (en%)**

	juin-18	mai-22	mai-23	mai-24	avr-25	mai-25
<b>BTA</b>	<b>201,08</b>	<b>78,64</b>	<b>110,31</b>	<b>48,48</b>	<b>63,33</b>	<b>63,72</b>
Cameroun	-	-	98,33	50,54	88,37	99,09
République Centrafricaine	-	-	71,75	100,00	-	-
Congo	206,79	100,73	67,97	31,59	44,34	49,58
Gabon	20,00	139,49	189,86	81,68	91,42	62,06
Guinée Equatoriale	-	129,77	113,13	61,22	107,03	44,29
Tchad	215,69	25,97	91,20	47,77	86,57	-
<b>OTA</b>	<b>-</b>	<b>71,41</b>	<b>69,96</b>	<b>77,14</b>	<b>85,38</b>	<b>78,30</b>
Cameroun	-	-	-	75,56	56,76	111,24
République Centrafricaine	-	52,67	74,54	98,19	100,00	85,71
Congo	-	79,17	61,56	35,73	96,66	78,27
Gabon	-	78,40	72,66	142,68	25,70	35,71
Guinée Equatoriale	-	-	-	-	114,64	-
Tchad	-	66,84	-	41,28	91,55	95,22
<b>Moyenne générale</b>	<b>201,08</b>	<b>74,48</b>	<b>97,17</b>	<b>62,70</b>	<b>72,19</b>	<b>69,32</b>

**II- MARCHE SECONDAIRE DES VALEURS DU TRESOR DE LA CEMAC**

**A –Evolution des échanges sur le marché secondaire des valeurs du Trésor de la  
CEMAC (en milliards de FCFA)**

Type d'opérations	2020			janvier 2025 – mai 2025		
	Nombre d'opérations	Valeur espèces	Valeur nominale	Nombre d'opérations	Valeur espèces	Valeur nominale
Achat-ventes de titres	272	559,8	559,5	814	1 793,0	1 844,1
Pension-livrées interbancaires	102	418,4	-	1 335	5 152,0	-
Transferts franco de titres	195	-	1 208,9	2 422	-	3 669,9

*[Signature]*

## B- Structure globale des détenteurs des valeurs du Trésor de la CEMAC

Catégorie d'investisseurs	juin-18		mai-25	
	Montant nominal (en milliards de FCFA)	Parts relatives (en %)	Montant nominal (en milliards de FCFA)	Parts relatives (en %)
<b>SVT</b>	<b>824,1</b>	<b>80,8</b>	<b>5 609,1</b>	<b>64,9</b>
<i>BTA</i>	632,8	62,0	1 280,4	14,8
<i>OTA</i>	191,4	18,8	4 328,6	50,1
<b>Etablissements de crédit non SVT</b>	<b>194,8</b>	<b>19,1</b>	<b>1 086,4</b>	<b>12,6</b>
<i>BTA</i>	120,1	11,8	284,2	3,3
<i>OTA</i>	74,8	7,3	802,2	9,3
<b>BEAC</b>	<b>0,0</b>	<b>0,0</b>	<b>146,0</b>	<b>1,7</b>
<i>BTA</i>	0,0	0,0		0,0
<i>OTA</i>	0,0	0,0	146,0	1,7
<b>Investisseurs institutionnels</b>	<b>1,0</b>	<b>0,1</b>	<b>1 539,2</b>	<b>17,8</b>
<i>BTA</i>	0,5	0,1	130,4	1,5
<i>OTA</i>	0,5	0,0	1 408,8	16,3
<b>Personnes physiques</b>	<b>0,0</b>	<b>0,0</b>	<b>258,8</b>	<b>3,0</b>
<i>BTA</i>	0,0	0,0	58,7	0,7
<i>OTA</i>	0,0	0,0	200,2	2,3
<b>Total général</b>	<b>1 019,9</b>	<b>100</b>	<b>8 639,5</b>	<b>100</b>

## C- Structure des détenteurs des valeurs du Trésor de la CEMAC par émetteur

Cameroun (mai 2025)		
Catégorie d'investisseurs	Montant (en milliards de FCFA)	Part relative (en %)
<b>SVT</b>	<b>1 092,87</b>	<b>63,38</b>
BTA	357,70	20,74
OTA	735,16	42,63
<b>Etablissements de crédit non SVT</b>	<b>236,90</b>	<b>13,74</b>
BTA	162,00	9,39
OTA	74,90	4,34
<b>BEAC</b>	<b>13,22</b>	<b>0,77</b>
<b>Investisseurs institutionnels</b>	<b>346,42</b>	<b>20,09</b>
BTA	38,48	2,23
OTA	307,94	17,86
<b>Personnes physiques</b>	<b>35,04</b>	<b>2,03</b>
BTA	17,76	1,03
OTA	17,28	1,00
<b>Total</b>	<b>1 724,44</b>	<b>100,00</b>

### République Centrafricaine (mai 2025)

Catégorie d'investisseurs	Montant (en milliards de FCFA)	Part relative (en %)
<b>SVT</b>	<b>89,05</b>	<b>28,0</b>
BTA	3,86	1,2
OTA	85,19	26,8
<b>Etablissements de crédit non SVT</b>	<b>85,39</b>	<b>26,8</b>
BTA	0,00	0,0
OTA	85,39	26,8
<b>BEAC</b>	<b>0,00</b>	<b>0,0</b>
<b>Investisseurs institutionnels</b>	<b>135,29</b>	<b>42,5</b>
BTA	0,43	0,1
OTA	134,87	42,4
<b>Personnes physiques</b>	<b>8,63</b>	<b>2,7</b>
BTA	0,22	0,1
OTA	8,40	2,6
<b>Total</b>	<b>318,36</b>	<b>100,0</b>

### Congo (mai 2025)

Catégorie d'investisseurs	Montant (en milliards de FCFA)	Part relative (en %)
<b>SVT</b>	<b>1 529,84</b>	<b>59,17</b>
BTA	466,02	18,02
OTA	1 063,82	41,15
<b>Etablissements de crédit non SVT</b>	<b>605,31</b>	<b>23,41</b>
BTA	175,93	6,80
OTA	429,38	16,61
<b>BEAC</b>	<b>14,98</b>	<b>0,58</b>
<b>Investisseurs institutionnels</b>	<b>368,27</b>	<b>14,24</b>
BTA	26,48	1,02
OTA	341,79	13,22
<b>Personnes physiques</b>	<b>67,02</b>	<b>2,59</b>
	26,68	1,03
OTA	40,34	1,56
<b>Total</b>	<b>2 585,42</b>	<b>100,00</b>

### Gabon (mai 2025)

Catégorie d'investisseurs	Montant (en milliards de FCFA)	Part relative (en %)
<b>SVT</b>	<b>1 345,55</b>	<b>53,06</b>
BTA	138,40	5,46
OTA	1 207,15	47,60
<b>Etablissements de crédit non SVT</b>	<b>744,73</b>	<b>29,37</b>
BTA	51,73	2,04
OTA	693,00	27,33
<b>BEAC</b>	<b>56,94</b>	<b>2,25</b>
<b>Investisseurs institutionnels</b>	<b>322,33</b>	<b>12,71</b>
BTA	15,38	0,61
OTA	306,95	12,10
<b>Personnes physiques</b>	<b>66,27</b>	<b>2,61</b>
BTA	11,12	0,44
OTA	55,15	2,17
<b>Total</b>	<b>2 535,81</b>	<b>100,00</b>

*M. S. M.*

Guinée Equatoriale (mai 2025)		
Catégorie d'investisseurs	Montant (en milliards de FCFA)	Part relative (en %)
<b>SVT</b>	<b>270,47</b>	<b>65,10</b>
BTA	147,66	35,54
OTA	122,82	29,56
<b>Etablissements de crédit non SVT</b>	<b>18,93</b>	<b>4,56</b>
BTA	3,49	0,84
OTA	15,44	3,72
<b>BEAC</b>	<b>36,51</b>	<b>8,79</b>
<b>Investisseurs institutionnels</b>	<b>86,90</b>	<b>20,91</b>
BTA	38,99	9,38
OTA	47,91	11,53
<b>Personnes physiques</b>	<b>2,69</b>	<b>0,65</b>
BTA	2,29	0,55
OTA	0,40	0,10
<b>Total</b>	<b>415,50</b>	<b>100,00</b>

Tchad (mai 2025)		
Catégorie d'investisseurs	Montant (en milliards de FCFA)	Part relative (en %)
<b>SVT</b>	<b>480,62</b>	<b>45,34</b>
BTA	34,83	3,29
OTA	445,79	42,06
<b>Etablissements de crédit non SVT</b>	<b>191,25</b>	<b>18,04</b>
BTA	23,00	2,17
OTA	168,25	15,87
<b>BEAC</b>	<b>24,40</b>	<b>2,30</b>
<b>Investisseurs institutionnels</b>	<b>284,20</b>	<b>26,81</b>
BTA	10,62	1,00
OTA	273,58	25,81
<b>Personnes physiques</b>	<b>79,48</b>	<b>7,50</b>
BTA	0,59	0,06
OTA	78,89	7,44
<b>Total</b>	<b>1 059,95</b>	<b>100,00</b>

## D- Circulation des valeurs du Trésor dans l'espace CEMAC (en milliards de FCFA)

Pays de l'émetteur	Pays de l'investisseur							Total général	
	Cameroun	Centrafrique	Congo	Gabon	Guinée Equatoriale	Tchad	BEAC	Valeur absolue	Pourcentage
<b>Cameroun</b>	<b>1 419,1</b>	<b>9,7</b>	<b>102,1</b>	<b>55,7</b>	<b>53,0</b>	<b>71,6</b>	<b>13,2</b>	<b>1 724,4</b>	<b>20,0%</b>
BTA	467,9	7,0	29,6	25,5	17,5	28,5	0,0	576,0	6,7%
OTA	951,3	2,7	72,5	30,2	35,5	43,1	13,2	1 148,5	13,3%
<b>Centrafrique</b>	<b>200,5</b>	<b>59,7</b>	<b>22,0</b>	<b>15,2</b>	<b>10,0</b>	<b>11,0</b>	<b>0,0</b>	<b>318,4</b>	<b>3,7%</b>
BTA	1,6	2,9	0,0	0,0	0,0	0,0	0,0	4,5	0,1%
OTA	198,9	56,8	22,0	15,2	10,0	11,0	0,0	313,9	3,6%
<b>Congo</b>	<b>976,4</b>	<b>16,6</b>	<b>1 010,7</b>	<b>288,3</b>	<b>159,1</b>	<b>119,4</b>	<b>15,0</b>	<b>2 585,4</b>	<b>29,9%</b>
BTA	226,9	2,2	240,4	89,0	71,8	64,9	0,0	695,1	8,0%
OTA	749,5	14,4	770,4	199,4	87,3	54,5	15,0	1 890,3	21,9%
<b>Gabon</b>	<b>789,6</b>	<b>68,6</b>	<b>179,7</b>	<b>1203,2</b>	<b>48,8</b>	<b>188,9</b>	<b>56,9</b>	<b>2 535,8</b>	<b>29,4%</b>
BTA	76,6	2,5	13,6	93,5	8,7	21,8	0,0	216,6	2,5%
OTA	713,0	66,1	166,1	1109,7	40,2	167,1	56,9	2 319,2	26,8%
<b>Guinée Equatoriale</b>	<b>101,3</b>	<b>0,0</b>	<b>3,2</b>	<b>4,7</b>	<b>265,9</b>	<b>3,9</b>	<b>36,5</b>	<b>415,5</b>	<b>4,8%</b>
BTA	48,8	0,0	0,9	4,0	138,7	0,0	0,0	192,4	2,2%
OTA	52,5	0,0	2,3	0,8	127,1	3,9	36,5	223,1	2,6%
<b>Tchad</b>	<b>581,2</b>	<b>3,8</b>	<b>43,2</b>	<b>46,4</b>	<b>4,0</b>	<b>356,9</b>	<b>24,4</b>	<b>1 059,9</b>	<b>12,3%</b>
BTA	19,2	0,0	2,0	5,0	0,0	42,8	0,0	69,0	0,8%
OTA	562,0	3,8	41,2	41,4	4,0	314,1	24,4	990,9	11,5%
<b>Totaux encours des titres</b>	<b>4 068,1</b>	<b>158,3</b>	<b>1 360,9</b>	<b>1 613,6</b>	<b>540,8</b>	<b>751,8</b>	<b>146,0</b>	<b>8 639,5</b>	<b>100%</b>
<b>Pourcentage</b>	<b>47,1%</b>	<b>1,8%</b>	<b>15,8%</b>	<b>18,7%</b>	<b>6,3%</b>	<b>8,7%</b>	<b>1,7%</b>	<b>100%</b>	

### III- SUIVI DE LA MISE EN ŒUVRE DES NOUVELLES TECHNIQUES D'EMISSION SUR LE MARCHE DES VALEURS DU TRESOR DE LA CEMAC

#### A- Tableau des opérations de titrisation (en millions de FCFA)

Pays émetteur	Type d'instrument	Date d'émission	Code d'émission	Maturité	Montant levé
Cameroun	BTA	17/12/2021	CM1100000924	13 semaines	10 000
			CM1200001103	26 semaines	40 000
		04/01/2023	CM1100000981	13 semaines	10 000
			CM1200001251	26 semaines	20 000
			CM1300000625	52 semaines	11 957
		14/06/2023	CM1100001021	13 semaines	5 000
	CM1200001376		26 semaines	15 700	
	OTA	17/12/2021	CM2A00000088	2 ans	20 000
			CM2K00000029	4 ans	25 000
		16/03/2022	CM2B00000103	5 ans	23 000
			CM2J00000097	3 ans	10 000
		04/10/2023	CM2K00000094	4 ans	15 000
			CM2J00000154	3 ans	13 500
	sous - total Cameroun				
RCA	OTA	04/12/2020	CF2A00000017	2 ans	3 657
			CF2B00000016	5 ans	3 657
			CF2J00000018	3 ans	3 657
			CF2K00000015	4 ans	3 657
			CF2L00000014	6 ans	1 180
			sous - total RCA		

Pays émetteur	Type d'instrument	Date d'émission	Code d'émission	Maturité	Montant levé
Congo	OTA	31/03/2022	CG2J00000248	3 ans	50 215
			CG2K00000062	4 ans	50 215
			CG2B00000063	5 ans	50 215
			CG2L00000012	6 ans	50 215
		14/02/2023	CG2A00000395	2 ans	41 750
			CG2J00000347	3 ans	41 750
			CG2K00000112	4 ans	41 750
			CG2B00000121	5 ans	41 750
			CG2L00000020	6 ans	41 750
			CG2C00000013	7 ans	41 750
			CG2M00000011	8 ans	41 750
			CG2N00000010	9 ans	41 750
		24/10/2023	CG2J00000453	3 ans	67 295
			CG2K00000161	4 ans	67 295
	CG2B00000154		5 ans	67 295	
	CG2L00000038		6 ans	67 295	
	BTA	11/06/2024	CG1100000898	13 semaines	2 118
			CG1200001341	26 semaines	13 673
			CG1300000524	52 semaines	16 130
			OTA	CG2J00000560	3 ans
CG2K00000229				4 ans	24 233
CG2B00000170				5 ans	24 233
<b>sous - total Congo</b>					<b>908 663</b>
Gabon	OTA	28/03/2025	GA2A00000225	2 ans	104 746
			GA2J00000416	3 ans	104 746
			GA2K00000140	4 ans	104 746
			GA2B00000190	5 ans	104 746
			GA2L00000024	6 ans	104 746
			GA2C00000074	7 ans	104 746
			GA2M00000023	8 ans	48 563
			GA2N00000014	9 ans	48 563
		02/05/2025	GA2A00000316	2 ans	10 835
			GA2B00000208	5 ans	16 250
		GA2C00000108	7 ans	10 800	
<b>sous - total Gabon</b>					<b>763 485</b>
Guinée Equatoriale	OTA	31/12/2020	GQ2A00000023	2 ans	19 405
			GQ2J00000032	3 ans	19 405
			GQ2K00000054	4 ans	19 405
			GQ2B00000022	5 ans	19 405
			GQ2L00000020	6 ans	19 405
			GQ2C00000021	7 ans	19 405
			GQ2M00000029	8 ans	19 405
			GQ2N00000028	9 ans	19 405
			GQ2D00000020	10 ans	19 405
			GQ2O00000019	11 ans	19 405
			GQ2P00000018	12 ans	19 405
			GQ2Q00000017	13 ans	19 405
			GQ2R00000016	14 ans	19 405
			GQ2E00000011	15 ans	19 405
<b>sous - total Guinée Equatoriale</b>					<b>271 670</b>
<b>Total CEMAC</b>					<b>2 178 783</b>

**B - Tableau des opérations de syndication domestique (en millions de FCFA)**

Pays émetteur	Type d'instrument	Date d'émission	Code d'émission	Maturité	Montant levé
Cameroun	BTA	12/01/2022	CM1200001111	26 semaines	68 000
		02/02/2022	CM1200001111/MN3	26 semaines	15 000
		13/07/2022	CM1200001178	26 semaines	83 000
		11/01/2023	CM1200001269	26 semaines	50 000
	OTA	07/09/2022	CM2B00000111	5 ans	20 000
			CM2K00000037	4 ans	30 000
		14/09/2022	CM2K00000037/MN1	4 ans	10 000
		29/05/2024	CM2A00000104/MN1	2 ans	44 000
			CM2A00000138	2 ans	26 470
			CM2J00000121	3 ans	13 730
			CM2K00000037/MN3	4 ans	20 000
			CM2K00000060	4 ans	44 737
			CM2B00000103	5 ans	3 566
CM2B00000152	5 ans	19 209			
CM2L00000093	6 ans	5 118			
<b>sous -total Cameroun</b>					<b>452 830</b>
République Centrafricaine	BTA	16/08/2023	CF1200000443	26 semaines	5 000
			CF1300000038	52 semaines	5 000
		01/05/2024	CF1300000053	52 semaines	7 500
		20/11/2025	CF1300000061	52 semaines	3 409
	OTA	16/08/2023	CF2K00000031	4 ans	10 000
			CF2B00000024	5 ans	5 000
		01/05/2024	CF2J00000117	3 ans	15 000
			CF2K00000064	4 ans	12 500
			CF2B00000032	5 ans	7 500
			CF2C00000015	7 ans	7 500
		20/11/2025	CF2B00000057	5 ans	1 215
	CF2K00000080	4 ans	400		
<b>sous -total République Centrafricaine</b>					<b>80 024</b>
Congo	BTA	29/12/2022	CG1300000243	52 semaines	26 420
		22/06/2023	CG1200000988	26 semaines	25 000
			CG1300000326	52 semaines	5 510
	OTA	03/11/2022	CG2A00000338	2 ans	20 500
			CG2J00000297	3 ans	20 500
			CG2K00000088	4 ans	150
			CG2B00000097	5 ans	800
			CG2A00000353	2 ans	2 950
		22/12/2022	CG2J00000313	3 ans	24 271
			CG2B00000105	5 ans	9 030
			CG2A00000361	2 ans	40 000
		19/01/2023	CG2J00000321	3 ans	2 650
			CG2A00000411/MN1	2 ans	15 335
	22/06/2023	CG2J00000388	3 ans	6 167	
	BTA		CG1200001267	26 semaines	31 175
	OTA	04/04/2024	CG2A00000403/MN3	2 ans	21 975
			CG2A00000437/MN2	2 ans	24 694
CG2A00000445/MN2			2 ans	2 659	
CG2A00000452/MN5			2 ans	2 641	
OTA	04/04/2024	CG2J00000313/MN2	3 ans	2 427	
		CG2J00000339/MN4	3 ans	1 432	
		CG2J00000370/MN2	3 ans	32 000	
		CG2J00000529	3 ans	43 054	
		CG2K00000203	4 ans	30 663	
		CG2B00000048/MN3	5 ans	1 956	
		CG2B00000147/MN4	5 ans	1 135	
CG2L00000046	6 ans	3 050			
<b>sous -total Congo</b>					<b>398 144</b>

Pays émetteur	Type d'instrument	Date d'émission	Code d'émission	Maturité	Montant levé
Gabon	OTA	07/04/2023	GA2A00000167	2 ans	30 000
			GA2J00000291	3 ans	66 000
			GA2K00000074	4 ans	32 919
			GA2B00000141	5 ans	9 000
			GA2C00000041	7 ans	11 914
		01/12/2023	GA2A00000191	2 ans	59 510
			GA2J00000333	3 ans	49 055
			GA2K00000090	4 ans	6 845
			GA2B00000166	5 ans	3 921
			GA2C00000058	7 ans	800
	BTA	19/07/2024	GA1200002051/MN2	26 semaines	30 000
			GA1300000732	52 semaines	15 000
	OTA		GA2B00000174/MN1	5 ans	10 000
			GA2C00000058/MN1	7 ans	4 997
			GA2J00000283/MN1	3 ans	20 000
			GA2J00000358/MN1	3 ans	19 277
			GA2K00000025/MN1	4 ans	22 500
			GA2K00000033/MN2	4 ans	22 500
			GA2K00000058/MN7	4 ans	13 845
			11/10/2024	GA2B00000117	5 ans
	GA2B00000125/MN2	5 ans		7 000	
	GA2B00000133	5 ans		3 864	
	GA2C00000041	7 ans		5 605	
	GA2D00000024/MN4	10 ans		4 520	
	GA2J00000358/MN1	3 ans		10 000	
	GA2J00000366	3 ans		30 312	
	BTA	21/02/2025	GA1200002374	26 semaines	25 000
			GA1300000773	52 semaines	23 223
	OTA		GA2A00000217/MN1	2 ans	54 400
			GA2J00000382	3 ans	53 053
			GA2K00000124/MN	4 ans	29 980
			GA2B00000083	5 ans	25 000
GA2B00000182			5 ans	11 502	
GA2L00000016			6 ans	4 453	
GA2C00000066			7 ans	11 190	
sous -total Gabon					752 186
Total CEMAC					1 683 184