

**BANQUE DES ÉTATS
DE L'AFRIQUE CENTRALE**



Cellule de Règlement et de Conservation des Titres

**STATISTIQUES MENSUELLES
DU MARCHÉ DES VALEURS
DU TRESOR DE LA CEMAC**

N° 43 /février 2025



Cameroon Centrafrique Congo

www.beac.int



Gabon



Guinée
Equatoriale

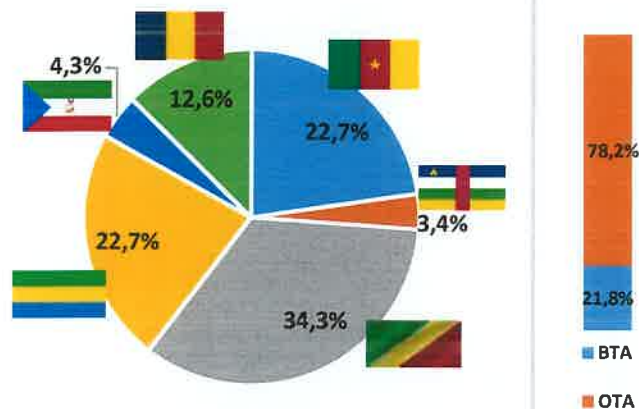


Tchad

STATISTIQUES MENSUELLES DU MARCHÉ DES VALEURS DU TRÉSOR DE LA CEMAC (Février 2025)

Quelques chiffres clés du marché

Marché primaire



Encours des valeurs du Trésor de la CEMAC au 28 février 2025
(7 525,3 milliards de FCFA)

Hausse du taux de souscription aux émissions des valeurs du Trésor, passant de 60,28 % en janvier 2025 à 84,94 % à fin février 2025.

Baisse du taux de participation des SVT aux émissions des valeurs du Trésor : de 22,27 % à 16,08 % en un mois.

Hausse du coût moyen des ressources, passant de 7,78% en janvier 2025 à 8,20 % à fin février 2025.

Marché secondaire

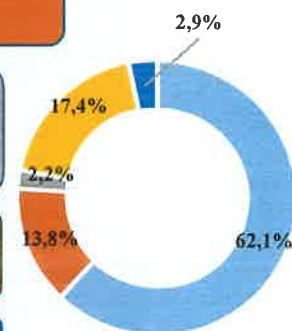
SVT demeurent les principaux détenteurs des titres publics de la CEMAC (4 673,4 milliards de FCFA)

Etablissements de crédit non SVT (1 042,0 milliards de FCFA)

BEAC en faveur du programme de rachat (166,0 milliards de FCFA)

Investisseurs inst. (1 405,4 milliards de FCFA)


Personnes physiques (238,5 milliards de FCFA)



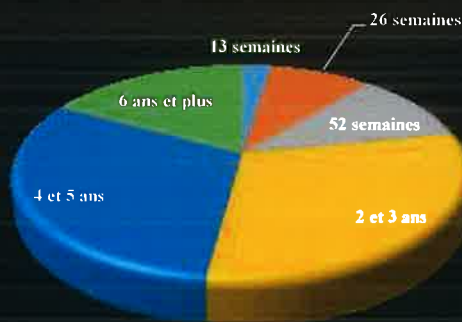
- Achat – vente : de 395,3 à 741,2 milliards.
- Pension –livrée interbancaire : de 927,0 à 1 957,7 milliards.
- Transfert franco : de 708,2 à 1 371,4 milliards.

(Evolution des échanges entre fin janvier et fin février 2025)

ENCOURS CEMAC JUIN 2018



ENCOURS CEMAC FEVRIER 2025



Handwritten signature

I- MARCHÉ PRIMAIRE DES VALEURS DU TRÉSOR DE LA CEMAC

A- Encours des valeurs du Trésor

1- Evolution de l'encours des valeurs du Trésor (en millions de FCFA)

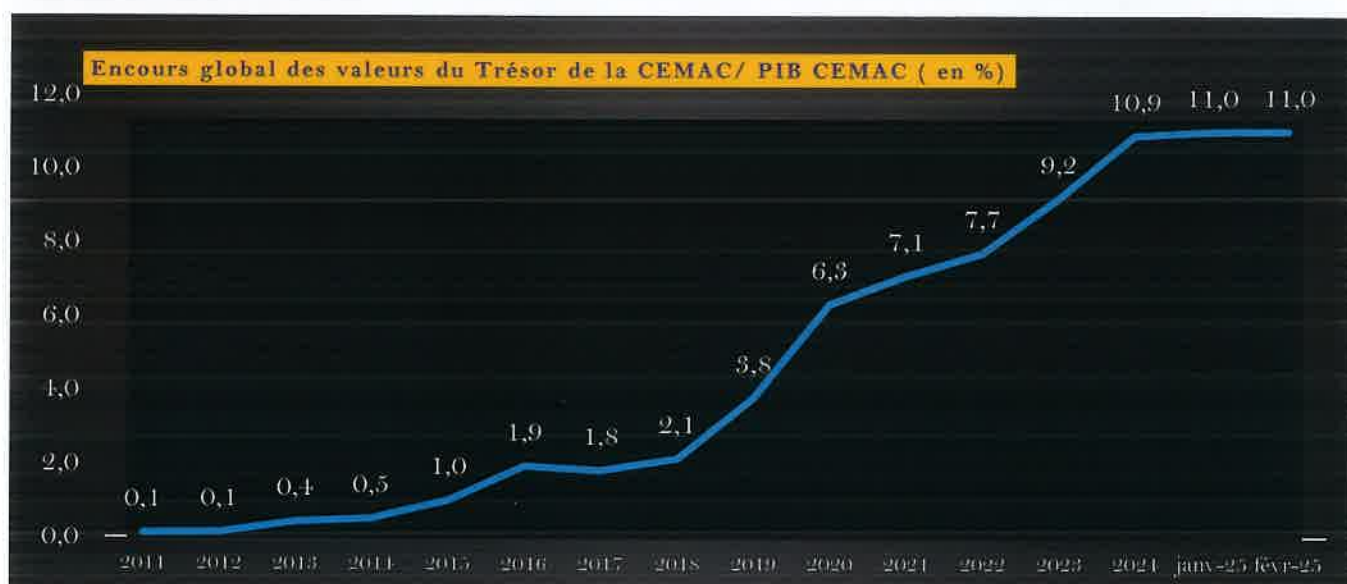
PAYS	juin-18	févr-20	févr-21	févr-22	févr-23	févr-24	janv-25	févr-25	Variation mensuelle
CAMEROUN	117 000	458 415	878 136	1 210 987	1 281 676	1 437 909	1 659 705	1 706 910	2,84%
RCA	9 500	9 500	25 308	56 583	107 246	199 258	281 569	281 569	0,00%
CONGO	17 610	324 642	812 003	1 032 404	1 763 854	2 306 767	2 553 206	2 443 720	-4,29%
GABON	283 049	513 212	886 737	1 267 510	1 300 854	1 548 400	1 658 969	1 738 087	4,77%
GUINEE EQUATORIALE	101 500	451 663	501 604	642 606	509 374	285 615	363 048	369 048	1,65%
TCHAD	491 271	365 787	329 418	565 238	669 973	822 267	975 677	986 008	1,06%
Total	1 019 930	2 123 219	3 433 205	4 775 329	5 632 977	6 600 216	7 492 174	7 525 341	0,44%

2- Evolution de l'encours des valeurs du Trésor /PIB CEMAC (%)

(en milliards de FCFA)

	2019	2020	2021	2022	2023	2024	janv- 25	févr-25
Encours CEMAC	2 085,2	3 225,2	4 056,4	5 302,4	6 413,1	7 437,3	7 492,2	7 525,3
PIB CEMAC (*)	55 081	51 017	57 251	68 864	69 835	68 282	68 282	69 835
Taux d'endettement sur le marché des valeurs du Trésor de la CEMAC (en %)	3,8	6,3	7,1	7,2	9,2	10,9	11,0	11,0

*PIB actualisé (juillet 2024)



X
2024

**3- Evolution de la structure de l'encours des valeurs du Trésor de la
CEMAC (février 2025)**

Maturités	juin-18		février-25	
	Volume (en millions)	Pourcentage	Volume (en millions)	Pourcentage
BTA	753 321	73,9%	1 643 833	21,8%
13 semaines	142 510	14,0%	184 052	2,4%
26 semaines	286 200	28,1%	651 731	8,7%
52 semaines	324 611	31,8%	808 050	10,7%
OTA	266 609	26,1%	5 881 508	78,2%
2 et 3 ans	152 849	15,0%	2 277 752	30,3%
4 et 5 ans	113 760	11,2%	2 321 334	30,8%
6 ans et plus		0,0%	1 282 422	17,0%
Total	1 019 930	100%	7 525 341	100%

B - Coût des ressources levées sur le marché des valeurs du Trésor de la CEMAC

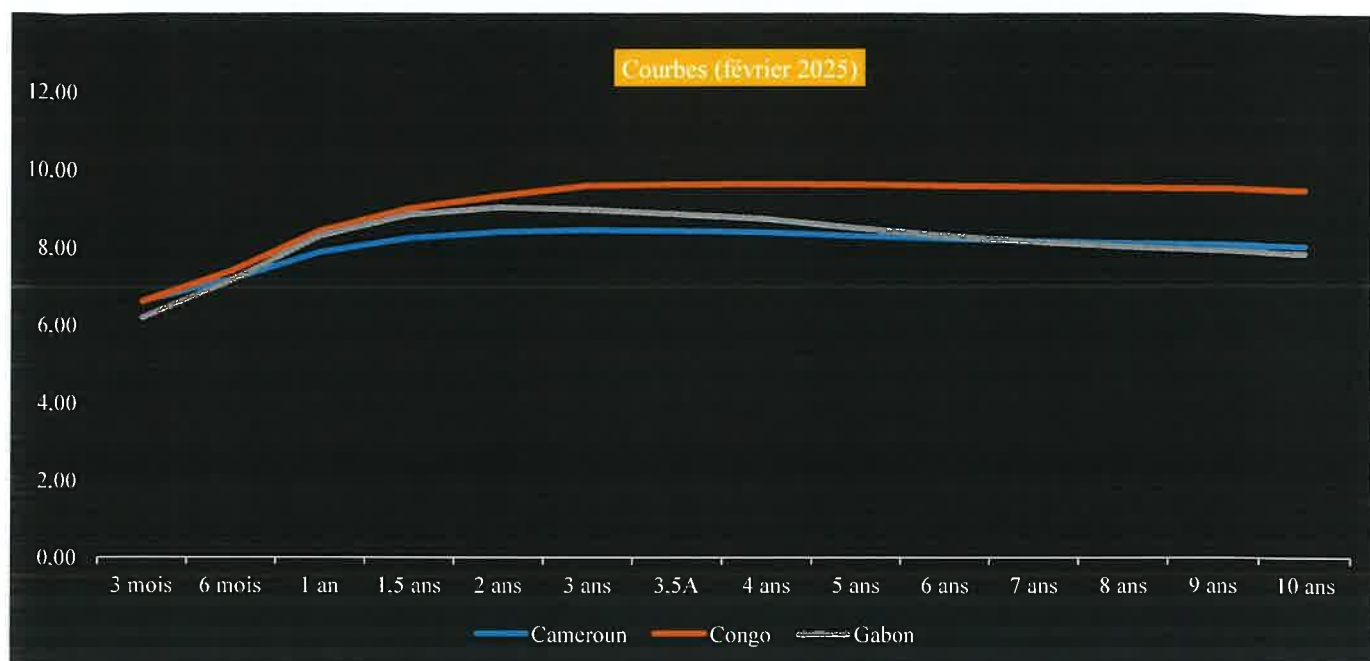
**1- Evolution du coût des ressources sur le marché des valeurs du Trésor de la
CEMAC (en %)**

	juin-18	févr-22	févr-23	févr-24	jan-25	févr-25
BTA	4,72	5,80	6,14	6,66	7,02	6,88
Cameroun	-	2,80	4,12	6,58	6,78	6,95
République Centrafricaine	-	-	-	6,84	7,88	-
Congo	-	6,83	6,84	6,62	7,09	-
Gabon	3,99	6,19	5,82	6,68	6,74	6,78
Guinée Equatoriale	7,95	8,33		6,74	7,26	6,86
Tchad	4,51	-	6,72	6,99	6,94	-
OTA	-	8,50	9,28	8,51	9,48	9,04
Cameroun	-	5,00	-	8,06	7,95	-
République Centrafricaine	-	-	10,95	11,33	10,13	-
Congo	-	9,26	8,79	9,49	-	-
Gabon	-	8,60	9,10	8,37	8,89	9,01
Guinée Equatoriale	-	-	-	-	-	-
Tchad	-	-	-	7,26	10,35	9,44
Moyenne générale	4,72	6,87	7,30	7,54	7,78	8,20

XAM

2- Courbes des taux de rendement des valeurs du Trésor de la CEMAC

(Cameroun, Congo et Gabon)



C- Participation aux émissions des valeurs du Trésor de la CEMAC

1- Evolution des taux de participation des SVT aux émissions des valeurs du Trésor de la CEMAC (en %)

	juin-20	févr-22	févr-23	févr-24	jan-25	févr-25
BTA	32,55	47,66	32,36	27,73	22,91	18,74
Cameroun	28,57	30,69	28,57	26,36	29,60	18,18
République Centrafricaine	39,13	-	-	33,33	11,11	-
Congo	45,83	100,59	31,37	26,60	17,01	-
Gabon	-	38,82	38,36	31,21	20,18	16,42
Guinée Equatoriale	-	65,99	-	26,37	22,60	27,69
Tchad	16,67	-	28,70	33,33	-	-
OTA	21,80	30,15	29,31	23,00	20,67	14,47
Cameroun	28,57	19,05	-	27,27	-	-
République Centrafricaine	17,39	-	33,33	23,81	-	-
Congo	19,44	29,89	23,19	22,42	8,63	-
Gabon	-	33,33	40,00	24,82	21,09	12,27
Guinée Equatoriale	-	-	-	-	30,77	-
Tchad	-	-	-	8,33	20,43	36,11
Moyenne générale	31,09	42,74	31,00	25,34	22,27	16,08

Handwritten signature

2- Evolution des taux de souscription aux émissions des valeurs du Trésor de la CEMAC (en%)

	juin-18	févr-22	févr-23	févr-24	jan-25	févr-25
BTA	201,08	82,94	84,31	97,74	59,80	92,45
Cameroun	-	31,56	62,55	132,33	66,56	87,59
République Centrafricaine	-	-	-	68,00	14,61	-
Congo	206,79	86,05	74,15	77,07	36,88	-
Gabon	20,00	170,15	112,62	115,62	41,88	80,24
Guinée Equatoriale	-	175,33	-	121,15	187,50	147,26
Tchad	215,69	-	80,30	97,09	-	-
OTA	-	139,46	56,24	74,95	61,46	80,38
Cameroun	-	82,08	-	54,08	-	-
République Centrafricaine	-	-	41,89	49,91	-	-
Congo	-	145,66	53,74	39,92	24,47	-
Gabon	-	149,24	76,57	99,74	75,44	80,89
Guinée Equatoriale	-	-	-	-	95,57	-
Tchad	-	-	-	100,00	51,13	75,37
Moyenne générale	201,08	98,83	71,73	86,24	60,28	84,94

II- MARCHE SECONDAIRE DES VALEURS DU TRESOR DE LA CEMAC

A –Evolution des échanges sur le marché secondaire des valeurs du Trésor de la CEMAC (en milliards de FCFA)

Type d'opérations	2020			janvier 2025 – février 2025		
	Nombre d'opérations	Valeur espèces	Valeur nominale	Nombre d'opérations	Valeur espèces	Valeur nominale
Achat-ventes de titres	272	559,8	559,5	741	735,3	741,2
Pension-livrées interbancaires	102	418,4	-	607	1 957,7	
Transferts franco de titres	195	-	1 208,9	953		1 371,4

NRM

B- Structure globale des détenteurs des valeurs du Trésor de la CEMAC

Catégorie d'investisseurs	juin-18		février-25	
	Montant nominal (en milliards de FCFA)	Parts relatives (en %)	Montant nominal en milliards de FCFA)	Parts relatives (en %)
SVT	824,1	80,8	4 673,4	62,1
<i>BTA</i>	632,8	62,0	1 176,3	15,6
<i>OTA</i>	191,4	18,8	3497,1	46,5
Etablissements de crédit non SVT	194,8	19,1	1 042,0	13,8
<i>BTA</i>	120,1	11,8	274,0	3,6
<i>OTA</i>	74,8	7,3	768,0	10,2
BEAC	0,0	0,0	166,0	2,2
<i>BTA</i>	0,0	0,0		0,0
<i>OTA</i>	0,0	0,0	166,0	2,2
Investisseurs institutionnels	1,0	0,1	1405,4	18,7
<i>BTA</i>	0,5	0,1	142,6	1,9
<i>OTA</i>	0,5	0,0	1262,8	16,8
Personnes physiques	0,0	0,0	238,5	3,2
<i>BTA</i>	0,0	0,0	50,9	0,7
<i>OTA</i>	0,0	0,0	187,6	2,5
Total général	1 019,9	100	7 525,3	100

C- Structure des détenteurs des valeurs du Trésor de la CEMAC par émetteur

Cameroun (Février 2025)		
Catégorie d'investisseurs	Montant (en milliards de FCFA)	Part relative (en %)
SVT	1 103,53	64,65
BTA	388,11	22,74
OTA	715,42	41,91
Etablissements de crédit non SVT	230,53	13,51
BTA	157,08	9,20
OTA	73,45	4,30
BEAC	13,22	0,77
Investisseurs institutionnels	327,75	19,20
BTA	28,65	1,68
OTA	299,10	17,52
Personnes physiques	31,88	1,87
BTA	15,97	0,94
OTA	15,91	0,93
Total	1 706,91	100,00

X
YH

République Centrafricaine (Février 2025)		
Catégorie d'investisseurs	Montant (en milliards de FCFA)	Part relative (en %)
SVT	121,44	43,1
BTA	9,72	3,5
OTA	111,72	39,7
Etablissements de crédit non SVT	30,19	10,7
BTA		0,0
OTA	30,19	10,7
BEAC	0,00	0,0
Investisseurs institutionnels	120,62	42,8
BTA	1,09	0,4
OTA	119,54	42,5
Personnes physiques	9,32	3,3
BTA	1,40	0,5
OTA	7,92	2,8
Total	281,57	100,0

Congo (Février 2025)		
Catégorie d'investisseurs	Montant (en milliards de FCFA)	Part relative (en %)
SVT	1 615,18	66,10
BTA	470,14	19,24
OTA	1 145,04	46,86
Etablissements de crédit non SVT	445,30	18,22
BTA	102,63	4,20
OTA	342,67	14,02
BEAC	34,94	1,43
Investisseurs institutionnels	279,69	11,45
BTA	23,86	0,98
OTA	255,83	10,47
Personnes physiques	68,61	2,81
	23,23	0,95
OTA	45,38	1,86
Total	2 443,72	100,00

Gabon (Février 2025)		
Catégorie d'investisseurs	Montant (en milliards de FCFA)	Part relative (en %)
SVT	1 065,10	61,28
BTA	144,27	8,30
OTA	920,83	52,98
Etablissements de crédit non SVT	242,02	13,92
BTA	10,28	0,59
OTA	231,74	13,33
BEAC	56,94	3,28
Investisseurs institutionnels	311,21	17,91
BTA	9,52	0,55
OTA	301,69	17,36
Personnes physiques	62,81	3,61
BTA	8,47	0,49
OTA	54,34	3,13
Total	1 738,09	100,00

X R/M

Guinée Equatoriale (Février 2025)		
Catégorie d'investisseurs	Montant (en milliards de FCFA)	Part relative (en %)
SVT	213,10	57,74
BTA	132,68	35,95
OTA	80,42	21,79
Etablissements de crédit non SVT	11,91	3,23
BTA	4,00	1,08
OTA	7,91	2,14
BEAC	36,51	9,89
Investisseurs institutionnels	105,95	28,71
BTA	58,04	15,73
OTA	47,91	12,98
Personnes physiques	1,57	0,43
BTA	1,25	0,34
OTA	0,32	0,09
Total	369,05	100,00

Tchad (Février 2025)		
Catégorie d'investisseurs	Montant (en milliards de FCFA)	Part relative (en %)
SVT	555,02	56,29
BTA	31,41	3,19
OTA	523,61	53,10
Etablissements de crédit non SVT	82,04	8,32
BTA	0,00	0,00
OTA	82,04	8,32
BEAC	24,40	2,47
Investisseurs institutionnels	260,21	26,39
BTA	21,44	2,17
OTA	238,78	24,22
Personnes physiques	64,34	6,52
BTA	0,60	0,06
OTA	63,74	6,46
Total	986,01	100,00

X
/A

D- Circulation des valeurs du Trésor dans l'espace CEMAC (en milliards de FCFA)

Pays de l'émetteur	Pays de l'investisseur							Total général	
	Cameroun	Centrafrique	Congo	Gabon	Guinée Equatoriale	Tchad	BEAC	Valeur absolue	Pourcentage
Cameroun	1 415,1	10,7	99,8	58,9	35,3	73,9	13,2	1 706,9	22,7%
<i>BTA</i>	481,2	8,0	34,4	21,0	14,4	30,8	0,0	589,8	7,8%
<i>OTA</i>	933,9	2,7	65,3	38,0	20,9	43,0	13,2	1 117,1	14,8%
Centrafrique	186,6	50,9	8,7	16,9	7,0	11,5	0,0	281,6	3,7%
<i>BTA</i>	3,4	5,1	0,2	0,0	2,0	1,5	0,0	12,2	0,2%
<i>OTA</i>	183,2	45,8	8,5	16,9	5,0	10,0	0,0	269,4	3,6%
Congo	864,9	14,4	982,3	276,8	143,7	126,7	34,9	2 443,7	32,5%
<i>BTA</i>	194,3	4,0	219,2	79,5	68,4	54,4	0,0	619,9	8,2%
<i>OTA</i>	670,7	10,4	763,1	197,2	75,3	72,3	34,9	1823,9	24,2%
Gabon	773,7	61,7	172,4	446,3	34,9	192,1	56,9	1 738,1	23,1%
<i>BTA</i>	89,7	2,6	21,6	37,7	11,3	9,7	0,0	172,5	2,3%
<i>OTA</i>	684,0	59,1	150,9	408,6	23,6	182,4	56,9	1 565,5	20,8%
Guinée E	94,4	0,0	8,1	4,1	224,9	1,0	36,5	369,0	4,9%
<i>BTA</i>	44,6	0,0	0,3	3,3	147,8	0,0	0,0	196,0	2,6%
<i>OTA</i>	49,9	0,0	7,8	0,8	77,1	1,0	36,5	173,1	2,3%
Tchad	553,2	3,8	48,1	33,1	4,0	319,5	24,4	986,0	13,1%
<i>BTA</i>	32,9	0,0	0,0	0,0	0,0	20,5	0,0	53,4	0,7%
<i>OTA</i>	520,2	3,8	48,1	33,1	4,0	299,0	24,4	932,6	12,4%
Totaux encours des titres	3 887,9	1 41,5	1 319,4	836,0	449,9	724,6	166,0	7 525,3	100%
Pourcentage	51,7%	1,9%	17,5%	11,1%	6,0%	9,6%	2,2%	100%	

III- SUIVI DE LA MISE EN ŒUVRE DES NOUVELLES TECHNIQUES D'EMISSION SUR LE MARCHE DES VALEURS DU TRESOR DE LA CEMAC

A- Tableau des opérations de titrisation (en millions de FCFA)

Pays émetteur	Type d'instrument	Date d'émission	Code d'émission	Maturité	Montant levé
Cameroun	BTA	17/12/2021	CM1100000924	13 semaines	10 000
			CM1200001103	26 semaines	40 000
		04/01/2023	CM1100000981	13 semaines	10 000
			CM1200001251	26 semaines	20 000
			CM1300000625	52 semaines	11 957
		14/06/2023	CM1100001021	13 semaines	5 000
	CM1200001376		26 semaines	15 700	
	OTA	17/12/2021	CM2A00000088	2 ans	20 000
			CM2K00000029	4 ans	25 000
		16/03/2022	CM2B00000103	5 ans	23 000
04/10/2023			CM2J00000097	3 ans	10 000
sous - total Cameroun					190 657
RCA	OTA	04/12/2020	CF2A00000017	2 ans	3 657
			CF2B00000016	5 ans	3 657
			CF2J00000018	3 ans	3 657
			CF2K00000015	4 ans	3 657
			CF2L00000014	6 ans	1 180
sous - total RCA					15 808

N/A

Pays émetteur	Type d'instrument	Date d'émission	Code d'émission	Maturité	Montant levé
Congo	OTA	31/03/2022	CG2J00000248	3 ans	50 215
			CG2K00000062	4 ans	50 215
			CG2B00000063	5 ans	50 215
			CG2L00000012	6 ans	50 215
		14/02/2023	CG2A00000395	2 ans	41 750
			CG2J00000347	3 ans	41 750
			CG2K00000112	4 ans	41 750
			CG2B00000121	5 ans	41 750
			CG2L00000020	6 ans	41 750
			CG2C00000013	7 ans	41 750
			CG2M00000011	8 ans	41 750
			CG2N00000010	9 ans	41 750
	24/10/2023	CG2J00000453	3 ans	67 295	
		CG2K00000161	4 ans	67 295	
		CG2B00000154	5 ans	67 295	
		CG2L00000038	6 ans	67 295	
	BTA	11/06/2024	CG1100000898	13 semaines	2 118
			CG1200001341	26 semaines	13 673
			CG1300000524	52 semaines	16 130
	OTA	11/06/2024	CG2J00000560	3 ans	24 233
CG2K00000229			4 ans	24 233	
			CG2B00000170	5 ans	24 233
sous - total Congo					908 663
Guinée Equatoriale	OTA	31/12/2020	GQ2A00000023	2 ans	19 405
			GQ2J00000032	3 ans	19 405
			GQ2K00000054	4 ans	19 405
			GQ2B00000022	5 ans	19 405
			GQ2L00000020	6 ans	19 405
			GQ2C00000021	7 ans	19 405
			GQ2M00000029	8 ans	19 405
			GQ2N00000028	9 ans	19 405
			GQ2D00000020	10 ans	19 405
			GQ2O00000019	11 ans	19 405
			GQ2P00000018	12 ans	19 405
			GQ2Q00000017	13 ans	19 405
			GQ2R00000016	14 ans	19 405
			GQ2E00000011	15 ans	19 405
sous - total Guinée Equatoriale					271 670
Total CEMAC					1 386 798

X
GA

B - Tableau des opérations de syndication domestique (en millions de FCFA)

Pays émetteur	Type d'instrument	Date d'émission	Code d'émission	Maturité	Montant levé
Cameroun	BTA	12/01/2022	CM1200001111	26 semaines	68 000
		02/02/2022	CM1200001111/MN3	26 semaines	15 000
		13/07/2022	CM1200001178	26 semaines	83 000
		11/01/2023	CM1200001269	26 semaines	50 000
	OTA	07/09/2022	CM2B00000111	5 ans	20 000
			CM2K00000037	4 ans	30 000
		14/09/2022	CM2K00000037/MN1	4 ans	10 000
		29/05/2024	CM2A00000104/MN1	2 ans	44 000
			CM2A00000138	2 ans	26 470
			CM2J00000121	3 ans	13 730
			CM2K00000037/MN3	4 ans	20 000
			CM2K00000060	4 ans	44 737
			CM2B00000103	5 ans	3 566
CM2B00000152	5 ans		19 209		
CM2L00000093	6 ans	5 118			
sous -total Cameroun					452 830
République Centrafricaine	BTA	16/08/2023	CF1200000443	26 semaines	5 000
			CF1300000038	52 semaines	5 000
		01/05/2024	CF1300000053	52 semaines	7 500
		20/11/2025	CF1300000061	52 semaines	3 409
	OTA	16/08/2023	CF2K000000031	4 ans	10 000
			CF2B000000024	5 ans	5 000
		01/05/2024	CF2J00000117	3 ans	15 000
			CF2K000000064	4 ans	12 500
			CF2B000000032	5 ans	7 500
			CF2C000000015	7 ans	7 500
20/11/2025	CF2B000000057	5 ans	1 215		
	CF2K000000080	4 ans	400		
sous -total République Centrafricaine					80 024
Congo	BTA	29/12/2022	CG1300000243	52 semaines	26 420
		22/06/2023	CG1200000988	26 semaines	25 000
			CG1300000326	52 semaines	5 510
	OTA	03/11/2022	CG2A000000338	2 ans	20 500
			CG2J000000297	3 ans	20 500
			CG2K000000088	4 ans	150
			CG2B000000097	5 ans	800
		22/12/2022	CG2A000000353	2 ans	2 950
			CG2J000000313	3 ans	24 271
			CG2B000000105	5 ans	9 030
		19/01/2023	CG2A000000361	2 ans	40 000
			CG2J000000321	3 ans	2 650
		22/06/2023	CG2A000000411/MN1	2 ans	15 335
	BTA	04/04/2024	CG2J000000388	3 ans	6 167
			CG1200001267	26 semaines	31 175
	OTA	04/04/2024	CG2A000000403/MN3	2 ans	21 975
			CG2A000000437/MN2	2 ans	24 694
CG2A000000445/MN2			2 ans	2 659	
CG2A000000452/MN5			2 ans	2 641	
CG2J000000313/MN2			3 ans	2 427	
Congo	OTA	04/04/2024	CG2J000000339/MN4	3 ans	1 432
			CG2J000000370/MN2	3 ans	32 000
			CG2J000000529	3 ans	43 054
			CG2K000000203	4 ans	30 663
			CG2B000000048/MN3	5 ans	1 956
			CG2B000000147/MN4	5 ans	1 135
			CG2L000000046	6 ans	3 050
			sous -total Congo		

N/M

Pays émetteur	Type d'instrument	Date d'émission	Code d'émission	Maturité	Montant levé
Gabon	OTA	07/04/2023	GA2A00000167	2 ans	30 000
			GA2J00000291	3 ans	66 000
			GA2K00000074	4 ans	32 919
			GA2B00000141	5 ans	9 000
			GA2C00000041	7 ans	11 914
		01/12/2023	GA2A00000191	2 ans	59 510
			GA2J00000333	3 ans	49 055
			GA2K00000090	4 ans	6 845
			GA2B00000166	5 ans	3 921
			GA2C00000058	7 ans	800
	BTA	19/07/2024	GA1200002051/MN2	26 semaines	30 000
			GA1300000732	52 semaines	15 000
	OTA		GA2B00000174/MN1	5 ans	10 000
			GA2C00000058/MN1	7 ans	4 997
			GA2J00000283/MN1	3 ans	20 000
			GA2J00000358/MN1	3 ans	19 277
			GA2K00000025/MN1	4 ans	22 500
			GA2K00000033/MN2	4 ans	22 500
			GA2K00000058/MN7	4 ans	13 845
			11/10/2024	GA2B00000117	5 ans
	GA2B00000125/MN2	5 ans		7 000	
	GA2B00000133	5 ans		3 864	
	GA2C00000041	7 ans		5 605	
	GA2D00000024/MN4	10 ans		4 520	
	GA2J00000358/MN1	3 ans		10 000	
	GA2J00000366	3 ans		30 312	
	GA2K00000066/MN3	4 ans	10 000		
	BTA	21/02/2025	GA1200002374	26 semaines	25 000
			GA1300000773	52 semaines	23 223
	OTA		GA2A00000217/MN1	2 ans	54 400
			GA2J00000382	3 ans	53 053
			GA2K00000124/MN	4 ans	29 980
GA2B00000083			5 ans	25 000	
GA2B00000182			5 ans	11 502	
GA2L00000016			6 ans	4 453	
GA2C00000066			7 ans	11 190	
sous -total Gabon					752 186
Total CEMAC					1 683 184

XEN