

**BANQUE DES ÉTATS
DE L'AFRIQUE CENTRALE**



Cellule de Règlement et de Conservation des Titres

**STATISTIQUES MENSUELLES
DU MARCHÉ DES VALEURS
DU TRESOR DE LA CEMAC**

N° 32 /mars 2024



Cameroun Centrafrique Congo

www.beac.int



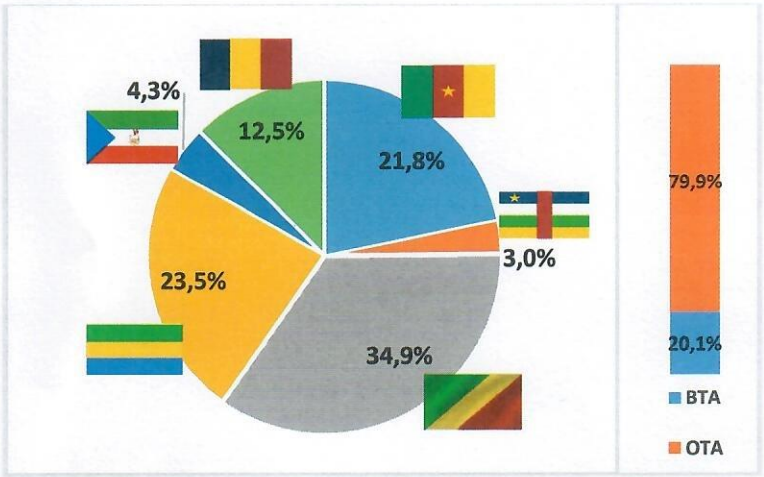
Gabon Guinée
Equatoriale Tchad

Handwritten signature or initials in blue ink.

STATISTIQUES MENSUELLES DU MARCHÉ DES VALEURS DU TRÉSOR DE LA CEMAC (Mars 2024)

Quelques chiffres clés du marché

Marché primaire



Encours des valeurs du Trésor de la CEMAC au 31 mars 2024
(6 624 milliards de FCFA)

Baisse du taux de souscription aux émissions des valeurs du Trésor, partant de 86,24% en février 2023 à 59,98% à fin mars 2024.

Hausse du coût moyen des ressources, passant de 7,54% en février 2024 à 8,06% à fin mars 2024.

Baisse du taux de participation des SVT aux émissions des valeurs du Trésor : de 30,39% à 25,34% en un mois.

Marché secondaire

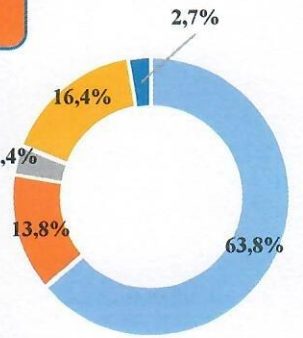
SVT demeurent les principaux détenteurs des titres publics de la CEMAC (4 225,2 milliards de FCFA)

Etablissements de crédit non SVT (912 milliards de FCFA)

BEAC en faveur du programme de rachat (224,5 milliards de FCFA)

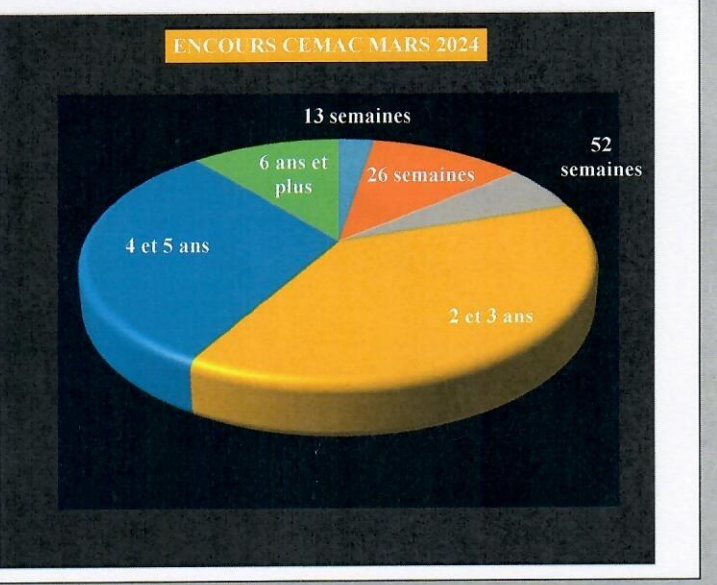
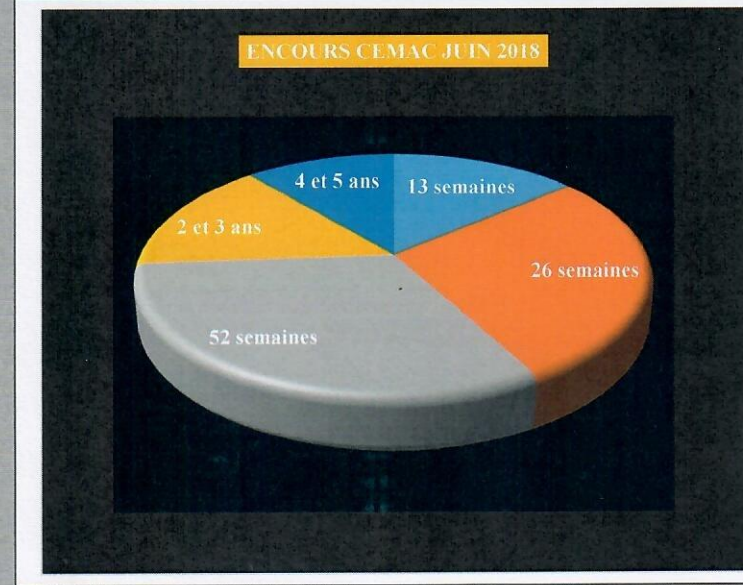
Investisseurs inst. (1 084,5 milliards de FCFA)

Personnes physiques (177,8 milliards de FCFA)



- Achat – vente : de 634,0 à 938,0 milliards.
- Pension –livrée interbancaire : de 1 258,5 à 2018,7 milliards.
- Transfert franco : de 855,0 à 1991,4 milliards.

(Evolution des échanges entre fin février et fin mars 2024)



I- MARCHE PRIMAIRE DES VALEURS DU TRESOR DE LA CEMAC

A- Encours des valeurs du Trésor

1- Evolution de l'encours des valeurs du Trésor (en millions de FCFA)

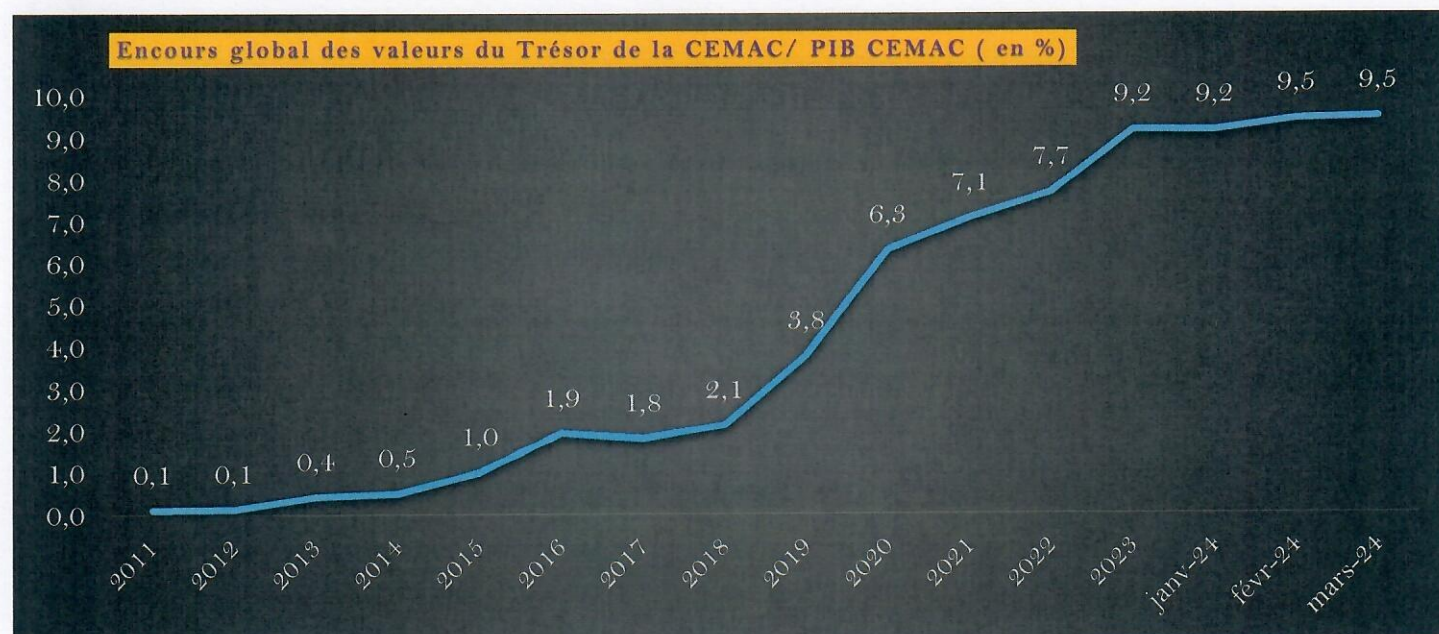
PAYS	juin-18	juin-19	juin-20	fevr-24	mars-24	Variation mensuelle
CAMEROUN	117 000	336 377	679 336	1 437 909	1 453 985	1,12%
RCA	9 500	9 500	9 500	199 258	202 908	1,83%
CONGO	17 610	113 500	437 743	2 306 767	2 297 264	-0,41%
GABON	283 049	393 731	589 118	1 548 400	1 536 252	-0,78%
GUINEE EQUATORIALE	101 500	429 000	472 005	285 615	285 565	-0,02%
TCHAD	491 271	422 259	348 569	822 267	848 047	3,14%
Total	1 019 930	1 704 367	2 536 271	6 600 216	6 624 021	0,36%

2- Evolution de l'encours des valeurs du Trésor / PIB CEMAC (%)

(en milliards de FCFA)

	2017	2018	2019	2020	2021	2022	fevr-24	mars-24
Encours CEMAC	907,6	1 131,4	2 085,2	3 225,2	4 056,4	5 302,4	6 600,216	6 624,021
PIB CEMAC (*)	49 888	53 015	55 081	51 017	57 251	68 864	69 835	69 835
Taux d'endettement sur le marché des valeurs du Trésor de la CEMAC (en%)	1,8	2,1	3,8	6,3	7,1	7,7	9,5	9,5

*PIB actualisé (février 2023)



hex 211
Q

3- Evolution de la structure de l'encours des valeurs du Trésor de la CEMAC (mars 2024)

Maturités	juin-18		mars-24	
	Volume (en millions)	Pourcentage	Volume (en millions)	Pourcentage
BTA	753 321	73,9%	1 332 978	20,1%
13 semaines	142 510	14,0%	172 502	2,6%
26 semaines	286 200	28,1%	760 509	11,5%
52 semaines	324 611	31,8%	399 967	6,0%
OTA	266 609	26,1%	5 291 043	79,9%
2 et 3 ans	152 849	15,0%	2 535 636	38,3%
4 et 5 ans	113 760	11,2%	2 032 738	30,7%
6 ans et plus		0,0%	722 669	10,9%
Total	1 019 930	100%	6 624 021	100,0%

B- Coût des ressources levées sur le marché des valeurs du Trésor de la CEMAC

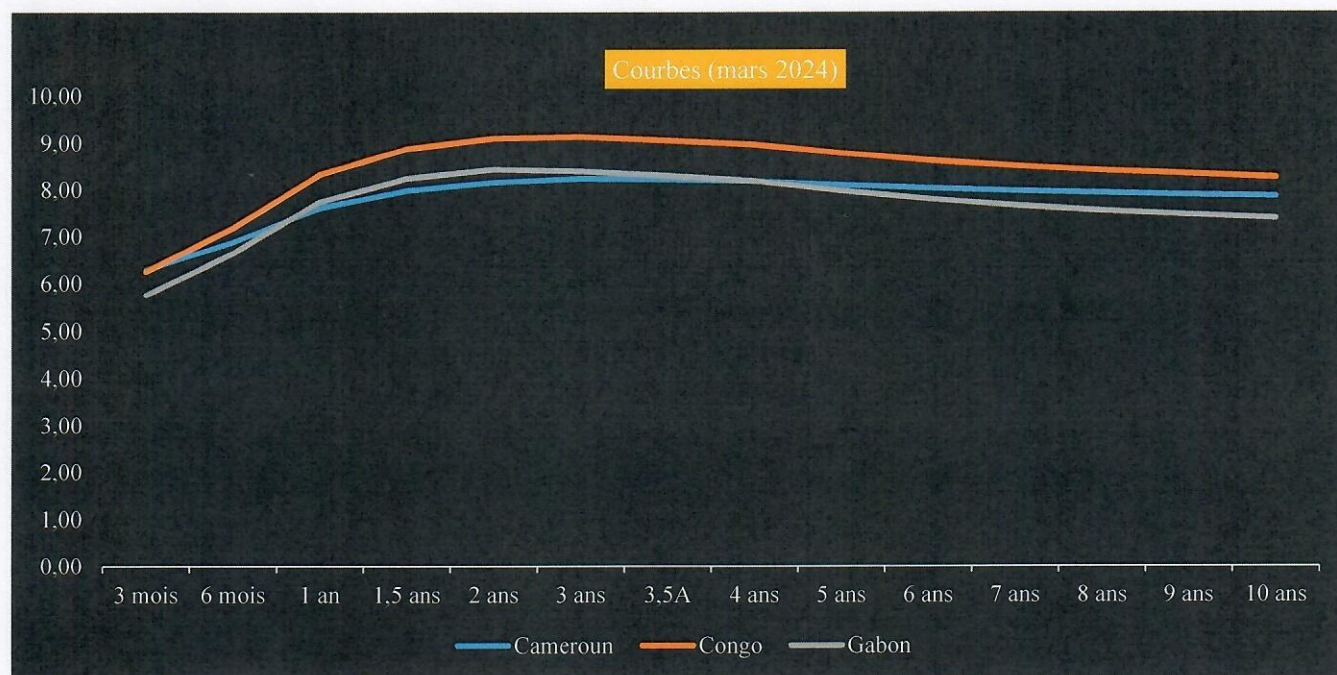
1- Evolution du coût des ressources sur le marché des valeurs du Trésor de la CEMAC (en %)

	juin-18	juin-19	juin-20	juin-21	juin-22	juin-23	févr-24	mars-24
BTA	4,72	5,05	4,76	4,99	6,13	6,49	6,66	6,73
Cameroun	-	2,24	3,11	1,98	2,68	4,67	6,58	6,70
République Centrafricaine	-	5,13	-	5,88	-	-	6,84	8,70
Congo	-	6,49	5,99	6,15	6,69	6,51	6,62	6,61
Gabon	3,99	3,62	4,36	4,79	6,02	6,32	6,74	6,46
Guinée Equatoriale	7,95	-	-	5,77	8,21	7,14	6,84	-
Tchad	4,51	6,45	5,98	6,44	6,77	6,79	6,99	7,25
OTA	-	9,62	8,02	8,11	9,8	9,04	8,51	9,39
Cameroun	-	6,03	6,76	6,17	-	5,82	8,06	7,58
République Centrafricaine	-	-	-	-	-	11,35	11,33	10,41
Congo	-	13,2	11,4	8,31	8,99	9,2	9,49	9,20
Gabon	-	-	7,49	8,36	8,34	8,26	8,37	-
Guinée Equatoriale	-	-	-	-	-	-	-	-
Tchad	-	-	-	-	11,34	11,56	7,26	9,65
Moyenne générale	4,72	6,29	5,95	6,27	7,52	7,55	7,54	8,06

Handwritten signature/initials

2- Courbes des taux de rendement des valeurs du Trésor de la CEMAC

(Cameroun, Congo et Gabon)



C- Participation aux émissions des valeurs du Trésor de la CEMAC

1- Evolution des taux de participation des SVT aux émissions des valeurs du Trésor de la CEMAC (en %)

	juin-20	juin-21	juin-22	juin-23	févr-24	mars-24
BTA	32,55	27,46	26,73	33,00	27,73	20,62
Cameroun	28,57	26,98	21,43	19,05	26,36	20,78
Centrafrique	-	33,33	-	-	33,33	11,11
Congo	39,13	23,91	21,74	39,96	26,60	20,83
Gabon	45,8	9,72	32,22	27,75	31,21	20,24
Guinée Equatoriale	-	41,67	41,7	23,08	26,37	-
Tchad	16,67	29,17	25,00	30,07	33,33	20,83
OTA	21,80	25,47	32,03	32,13	23,00	33,01
Cameroun	28,57	33,33	-	9,52	27	27,27
Centrafrique	-	-	-	40,74	23,81	22,22
Congo	17,39	11,59	18,48	33,97	22,42	22,32
Gabon	19,44	31,48	36,11	34,43	24,82	-
Guinée Equatoriale	-	-	-	-	-	-
Tchad	-	-	39,58	33,33	8,33	43,33
Moyenne générale	31,09	26,64	28,74	32,60	25,34	26,83

AE X
R/M 4

Q

1- Evolution des taux de souscription aux émissions des valeurs du Trésor de la CEMAC (en %)

	juin-18	juin-19	juin-20	juin-21	juin-22	juin-23	févr-24	mars-24
BTA	201,08	91,86	65,04	79,60	101,49	71,27	97,74	58,55
Cameroun	-	160,86	142,60	209,39	187,50	46,73	132,33	69,85
République Centrafricaine	-	100,00	-	100,00	-	-	68,00	100,00
Congo	-	114,00	197,49	95,49	103,19	74,75	77,07	44,59
Gabon	206,79	138,73	246,00	289,91	104,92	85,55	115,62	112,44
Guinée Equatoriale	20,00	-	-	125,13	112,88	37,67	121,15	-
Tchad	215,69	91,86	65,04	79,60	49,24	69,96	97,09	60,00
OTA	-	86,79	88,02	93,68	59,58	62,98	74,95	61,41
Cameroun	-	53,59	70,91	80,58	-	80,00	54,08	26,40
République Centrafricaine	-	-	-	-	-	78,11	49,91	23,00
Congo	-	120,00	109,07	65,02	32,51	69,11	39,92	41,07
Gabon	-	-	87,04	155,37	123,97	67,69	99,74	-
Guinée Equatoriale	-	-	-	-	-	-	-	-
Tchad	-	-	-	-	54,45	34,71	100,00	91,56
Moyenne générale	201,08	90,47	73,46	85,38	85,61	67,50	86,24	59,98

II- MARCHÉ SECONDAIRE DES VALEURS DU TRESOR DE LA CEMAC

A- Evolution des échanges sur le marché secondaire des valeurs du Trésor de la CEMAC (en milliards de FCFA)

Type d'opérations	2020			Janvier 2024–mars24		
	Nombre d'opérations	Valeur espèces	Valeur nominale	Nombre d'opérations	Valeur espèces	Valeur nominale
Achat-ventes de titres	272	559,8	559,5	349,0	933,4	938,0
Pension-livrées interbancaires	102	418,4	-	622,0	2 018,7	-
Transferts franco de titres	195	-	1 208,9	1962,0	-	1 991,4

B- Structure globale des détenteurs des valeurs du Trésor de la CEMAC

Catégorie d'investisseurs SVT	juin-18		mars-24	
	Montant nominal (en milliards de FCFA)	Parts relatives (en %)	Montant nominal (en milliards de FCFA)	Parts relatives (en %)
SVT	824,1	80,8	4 225,2	63,8
<i>BTA</i>	632,8	62,0	1 022,2	15,4
<i>OTA</i>	191,4	18,8	3203,1	48,4
Etablissements de crédit non SVT	194,8	19,1	912,0	13,8
<i>BTA</i>	120,1	11,8	200,4	3,0
<i>OTA</i>	74,8	7,3	711,6	10,7
BEAC	0,0	0,0	224,5	3,4
<i>BTA</i>	0,0	0,0	0,0	0,0
<i>OTA</i>	0,0	0,0	224,5	3,4
Investisseurs institutionnels	0,0	0,0	1 084,5	16,4
<i>BTA</i>	0,0	0,0	76,1	1,1
<i>OTA</i>	1,0	0,1	1 008,4	15,2
Personnes physiques	0,5	0,1	177,8	2,7
<i>BTA</i>	0,5	0,0	34,4	0,5
<i>OTA</i>	0,0	0,0	143,4	2,2
Total	1 019,9	100	6 624,0	100

C- Structure des détenteurs des valeurs du Trésor de la CEMAC par émetteur

Cameroun (mars 2024)		
Catégorie d'investisseurs	Montant (en milliards de FCFA)	Part relative (en %)
SVT	956,9	65,8
BTA	306,5	21,1
OTA	650,4	44,7
Etablissements de crédit non SVT	205,8	14,2
BTA	124,0	8,5
OTA	81,8	5,6
BEAC	13,2	0,9
Investisseurs institutionnels	1084,5	18,2
BTA	76,1	1,0
OTA	1008,4	17,1
Personnes physiques	14,2	1,0
BTA	2,2	0,2
OTA	12,0	0,8
Total	2274,6	100,0

MEJ
AMC

République Centrafricaine (mars 2024)

Catégorie d'investisseurs	Montant (en milliards de FCFA)	Part relative (en %)
SVT	49,1	24,2
BTA	7,1	3,5
OTA	42,0	20,7
Etablissements de crédit non SVT	74,6	36,8
BTA	4,5	2,2
OTA	70,1	34,6
BEAC	0,0	0,0
Investisseurs institutionnels	71,0	35,0
BTA	0,7	0,3
OTA	70,3	34,7
Personnes physiques	8,2	4,0
BTA	1,1	0,6
OTA	7,1	3,5
Total	202,9	100,0

Congo (mars 2024)

Catégorie d'investisseurs	Montant (en milliards de FCFA)	Part relative (en %)
SVT	1347,5	58,7
BTA	285,2	12,4
OTA	1062,4	46,2
Etablissements de crédit non SVT	497,5	21,7
BTA	49,4	2,2
OTA	448,1	19,5
BEAC	77,4	3,4
Investisseurs institutionnels	312,1	13,6
BTA	34,2	1,5
OTA	278,0	12,1
Personnes physiques	62,7	2,7
BTA	20,3	0,9
OTA	42,4	1,8
Total	2297,3	100,0

Gabon (mars 2024)

Catégorie d'investisseurs	Montant (en milliards de FCFA)	Part relative (en %)
SVT	846,0	55,1
BTA	149,0	9,7
OTA	697,0	45,4
Etablissements de crédit non SVT	309,7	20,2
BTA	85,4	5,6
OTA	224,3	14,6
BEAC	62,4	4,1
Investisseurs institutionnels	263,8	17,2
BTA	11,6	0,8
OTA	252,1	16,4
Personnes physiques	54,3	3,5
BTA	9,1	0,6
OTA	45,2	2,9
Total	1536,3	100,0

AED 7/11/24

Guinée Equatoriale (mars 2024)		
Catégorie d'investisseurs	Montant (en milliards de FCFA)	Part relative (en %)
SVT	135,9	47,6
BTA	83,3	29,2
OTA	52,6	18,4
Etablissements de crédit non SVT	36,3	12,7
BTA	7,3	2,5
OTA	29,0	10,2
BEAC	47,1	16,5
Investisseurs institutionnels	65,4	22,9
BTA	12,3	4,3
OTA	53,1	18,6
Personnes physiques	0,9	0,3
BTA	0,3	0,1
OTA	0,5	0,2
Total	285,6	100,0


Tchad (mars 2024)		
Catégorie d'investisseurs	Montant (en milliards de FCFA)	Part relative (en %)
SVT	470,3	55,5
BTA	105,3	12,4
OTA	365,0	43,0
Etablissements de crédit non SVT	207,5	24,5
BTA	15,6	1,8
OTA	192,0	22,6
BEAC	24,4	2,9
Investisseurs institutionnels	108,2	12,8
BTA	2,1	0,2
OTA	106,1	12,5
Personnes physiques	37,5	4,4
BTA	1,3	0,2
OTA	36,2	4,3
Total	848,0	100,0

HEX 18/11


**III- SUIVI DE LA MISE EN ŒUVRE DES NOUVELLES TECHNIQUES D'EMISSION SUR LE
MARCHÉ DES VALEURS DU TRESOR DE LA CEMAC**

A-Tableau des opérations de titrisation (en millions de FCFA)

Pays émetteur	Type d'instrument	Date d'émission	Code d'émission	Maturité	Montant levé
Cameroun	BTA	17/12/2021	CM1100000924	13 semaines	10 000
			CM1200001103	26 semaines	40 000
		04/01/2023	CM1100000981	13 semaines	10 000
			CM1200001251	26 semaines	20 000
			CM1300000625	52 semaines	11 957
		14/06/2023	CM1100001021	13 semaines	5 000
	CM1200001376		26 semaines	15 700	
	OTA	17/12/2021	CM2A00000088	2 ans	20 000
			CM2K00000029	4 ans	25 000
			CM2B00000103	5 ans	23 000
		04/10/2023	CM2J00000097	3 ans	10 000
Sous-total Cameroun					190 657
RCA	OTA	04/12/2020	CF2A00000017	2 ans	3 657
			CF2B00000016	5 ans	3 657
			CF2J00000018	3 ans	3 657
			CF2K00000015	4 ans	3 657
			CF2L00000014	6 ans	1 180
Sous-total RCA					15 808
Congo	OTA	31/03/2022	CG2J00000248	3 ans	50 215
			CG2K00000062	4 ans	50 215
			CG2B00000063	5 ans	50 215
			CG2L00000012	6 ans	50 215
		14/02/2023	CG2A00000395	2 ans	41 750
			CG2J00000347	3 ans	41 750
			CG2K00000112	4 ans	41 750
			CG2B00000121	5 ans	41 750
			CG2L00000020	6 ans	41 750
			CG2C00000013	7 ans	41 750
			CG2M00000011	8 ans	41 750
			CG2N00000010	9 ans	41 750
		24/10/2023	CG2J00000453	3 ans	67 295
			CG2K00000161	4 ans	67 295
			CG2B00000154	5 ans	67 295
			CG2L00000038	6 ans	67 295
Sous-total Congo					804 042
Guinée Equatoriale	OTA	31/12/2020	GQ2A00000023	2 ans	19 405
			GQ2J00000032	3 ans	19 405
			GQ2K00000054	4 ans	19 405
			GQ2B00000022	5 ans	19 405
			GQ2L00000020	6 ans	19 405
			GQ2C00000021	7 ans	19 405
			GQ2M00000029	8 ans	19 405
			GQ2N00000028	9 ans	19 405
			GQ2D00000020	10 ans	19 405
			GQ2O00000019	11 ans	19 405
			GQ2P00000018	12 ans	19 405
			GQ2Q00000017	13 ans	19 405
			GQ2R00000016	14 ans	19 405
			GQ2E00000011	15 ans	19 405
Sous-total Guinée Equatoriale					271 670
Total CEMAC					1 282 177


 9

B-Tableau des opérations de syndication domestique (en millions de FCFA)

Pays émetteur	Type d'instrument	Date d'émission	Code d'émission	Maturité	Montant levé
Cameroun	BTA	12/01/2022	CM1200001111	26 semaines	68 000
		02/02/2022	CM1200001111/MN3	26 semaines	15 000
		13/07/2022	CM1200001178	26 semaines	83 000
		11/01/2023	CM1200001269	26 semaines	50 000
	OTA	07/09/2022	CM2B00000111	5 ans	20 000
		14/09/2022	CM2K00000037	4 ans	30 000
Sous-total Cameroun					276 000
République Centrafricaine	BTA	16/08/2023	CF1200000443	26 semaines	5 000
			CF1300000038	52 semaines	5 000
	OTA		CF2K00000031	4 ans	10 000
			CF2B00000024	5 ans	5 000
BTA	06/03/2024	CF1300000046	52 semaines	3 000	
Sous-total République Centrafricaine					28 000
Congo	BTA	29/12/2022	CG1300000243	52 semaines	26 420
		22/06/2023	CG1200000988	26 semaines	25 000
			CG1300000326	52 semaines	5 510
	OTA	03/11/2022	CG2A00000338	2 ans	20 500
			CG2J00000297	3 ans	20 500
			CG2K00000088	4 ans	150
			CG2B00000097	5 ans	800
		22/12/2022	CG2A00000353	2 ans	2 950
			CG2J00000313	3 ans	24 271
			CG2B00000105	5 ans	9 030
		19/01/2023	CG2A00000361	2 ans	40 000
			CG2J00000321	3 ans	2 650
	22/06/2023	CG2A00000411/MN1	2 ans	15 335	
CG2J00000388		3 ans	6 167		
Sous-total Congo					199 283
Gabon	OTA	07/04/2023	GA2A00000167	2 ans	30 000
			GA2J00000291	3 ans	66 000
			GA2K00000074	4 ans	32 919
			GA2B00000141	5 ans	9 000
			GA2C00000041	7 ans	11 914
		01/12/2023	GA2A00000191	2 ans	59 510
			GA2J00000333	3 ans	49 055
			GA2K00000090	4 ans	6 845
			GA2B00000166	5 ans	3 921
			GA2C00000058	7 ans	800
Sous-total Gabon					269 965
Total CEMAC					773 247