

**BANQUE DES ÉTATS
DE L'AFRIQUE CENTRALE**



Cellule de Règlement et de Conservation des Titres

BULLETIN TRIMESTRIEL DU MARCHÉ DES TITRES PUBLICS DE LA CEMAC

N°13 / mars 2021



Cameroun Centrafrique Congo

www.beac.int



Gabon Guinée
Equatoriale Tchad

SOMMAIRE

LISTES DES TABLEAUX ET GRAPHIQUES	5-7
ÉDITORIAL	9
ACTUALITÉS	11
CONTEXTE ECONOMIQUE GENERAL.....	12
A. BREF APERÇU DES ENVIRONNEMENTS INTERNATIONAL ET RÉGIONAL.....	13
A.1. Environnement économique et financier international	13
A.2. Perspectives macroéconomiques des pays de la CEMAC	14
B. MARCHÉ DES VALEURS DU TRÉSOR DE LA CEMAC AU 1 ^{ER} TRIMESTRE 2021	17
B.1. Dynamique du marché primaire	17
B.2. Situation des encours des valeurs du Trésor	25
B.3. Evolution du coût des ressources sur le marché des valeurs du Trésor	34
B.4. Marché secondaire des valeurs du Trésor	36
ANNEXES STATISTIQUES	49

LISTE DES TABLEAUX

Tableau 1 : Émissions de BTA réalisées par les Trésors publics de la CEMAC au cours du 1 ^{er} trimestre 2021	18
Tableau 2 : Émissions d'OTA réalisées par les Trésors publics de la CEMAC au cours du premier trimestre 2021	20
Tableau 3 : Calendriers prévisionnels d'émission du premier trimestre 2021 annoncés par les Trésors publics	21
Tableau 4 : Structure des taux de couverture des émissions en fonction des maturités des titres émis	23
Tableau 5 : Lignes de titres remboursés au cours du premier trimestre 2021 (montants en millions de FCFA)	24
Tableau 6 : Situation des encours des valeurs du Trésor du Cameroun au 31 mars 2021	26
Tableau 7 : Situation des encours des valeurs du Trésor de la République Centrafricaine au 31 mars 2021	27
Tableau 8 : Situation des encours des valeurs du Trésor du Congo au 31 mars 2021	28
Tableau 9 : Situation des encours des valeurs du Trésor du Gabon au 31 mars 2021	29
Tableau 10 : Situation des encours des valeurs du Trésor de la Guinée Equatoriale au 31 mars 2021	30
Tableau 11: Situation des encours des valeurs du Trésor du Tchad 31 mars 2021	31
Tableau 12 : Structure des détenteurs des valeurs du Trésor (BTA et OTA) au 31 mars 2021	32
Tableau 13 : Encours des titres par pays de localisation du détenteur final	34
Tableau 14 : Evolution du coût moyen des ressources au cours des cinq derniers trimestres (en %)	34
Tableau 15 : Liste des achats/ventes des titres enregistrés au premier trimestre 2021	36
Tableau 16 : Liste des opérations de transfert de titres sans contrepartie espèces réalisées au premier trimestre 2021	38
Tableau 17 : Liste des opérations de transferts franco DVF forcé (montants en FCFA)	44
Tableau 18 : Liste des pensions livrées interbancaires enregistrées durant le premier trimestre 2021	47
Tableau 19 : Evolution des émissions des valeurs du Trésor depuis 2011(en millions de FCFA)	51
Tableau 20 : Evolution des encours de BTA et d'OTA depuis 2011 (en millions de FCFA)	51
Tableau 21 : Evolution des moyennes des taux d'intérêt moyens pondérés des émissions depuis 2011	52
Tableau 22 : Evolution du taux de couverture moyen des montants mis en adjudication depuis 2011	52
Tableau 23 : Parts souscrites par les Spécialistes en Valeurs du Trésor pour les émissions de BTA et OTA du Cameroun	53
Tableau 24 : Parts souscrites par les Spécialistes en Valeur du Trésor pour les émissions de BTA et OTA de la République Centrafricaine	53
Tableau 25 : Parts souscrites par les Spécialistes en Valeur du Trésor pour les émissions de BTA et OTA du Congo	54
Tableau 26 : Parts souscrites par les Spécialistes en Valeur du Trésor pour les émissions de BTA et OTA du Gabon	54
Tableau 27 : Parts souscrites par les Spécialistes en Valeur du Trésor pour les émissions de BTA et OTA de Guinée Equatoriale	55
Tableau 28 : Parts souscrites par les Spécialistes en Valeur du Trésor pour les émissions de BTA et OTA du Tchad	55

LISTE DES GRAPHIQUES

Graphique 1 : Evolution trimestrielle des émissions de valeurs du Trésor (en millions de FCFA)	17
Graphique 2 : Couverture moyenne des émissions de BTA (en % du montant mis en adjudication) .	22
Graphique 3 : Couverture moyenne des émissions d'OTA (en % du montant mis en adjudication) . .	22
Graphique 4 : Répartition des montants des remboursements des titres au premier trimestre 2021 (en milliards de FCFA)	23
Graphique 5 : Evolution des encours des valeurs du Trésor au cours des cinq derniers trimestres (montants en milliards de FCFA)	25
Graphique 6 : Parts relatives des valeurs du Trésor détenues par les groupes bancaires dans la CEMAC (en %)	33
Graphique 7 : Courbes de rendement des titres du Cameroun de janvier à mars 2021	35
Graphique 8 : Courbes de rendement des titres du Congo de janvier à mars 2021	35
Graphique 9 : Courbes de rendement des titres du Gabon de janvier à mars 2021	35
Graphique 10 : Dynamique des opérations d'achats-ventes de titres au cours des sept derniers trimestres . .	36

Editorial

L'activité du marché des valeurs du Trésor de la CEMAC au premier trimestre 2021 s'est déroulée dans un contexte international et régional toujours marqué par la crise sanitaire de la COVID-19, précédé par la chute des cours du pétrole brut, principal produit d'exportation de la CEMAC, qui ont négativement impacté la situation macroéconomique des pays membres.

Toutefois, malgré la découverte de différents types de vaccin, une couverture vaccinale progressive au niveau mondial et le léger redressement des cours du pétrole, la reprise reste néanmoins confrontée à des facteurs de risque, notamment l'apparition de nouveaux variants de la COVID-19. Sur le marché des valeurs du Trésor de la CEMAC, la demande des ressources est ressortie globalement en baisse. Ainsi, au premier trimestre 2021, les émissions des valeurs du Trésor sont revenues à 899,25 milliards FCFA, en baisse de 5,4 % par rapport au montant de 950,18 milliards de FCFA enregistré au quatrième trimestre 2020. Au cours de ce trimestre, la répartition des opérations de levée des ressources entre différents types d'instruments est favorable aux titres de court terme (BTA), soit 59,38 % contre 40,62 % pour les titres longs (OTA). Les taux moyens de couverture des émissions se sont orientés à la hausse au cours de la période sous revue.

L'encours des valeurs du Trésor au 31 mars 2021 s'est établi à 3.588,8 milliards FCFA, en hausse de 11,27 % par rapport à la situation au 31 décembre 2020 et de 66,03 %, un an auparavant (2.161,5 milliards de FCFA à fin mars 2020). Depuis janvier 2020, on note une recomposition de la structure du portefeuille de la dette des États émise sur le marché des valeurs du Trésor, désormais constitué majoritairement des Obligations du Trésor Assimilables (OTA) représentant 68,16 % du portefeuille global des titres. En effet, l'encours des OTA a plus que doublé en un an, passant de 1.096,5 milliards de FCFA à fin mars 2020 à 2.446,3 milliards de FCFA au 31 mars 2021. La modification de la structure des instruments financiers circulant sur le marché est la conséquence d'un recours de plus en plus croissant des Trésors publics aux ressources longues, traduisant une consolidation progressive de la confiance des investisseurs aux signatures souveraines de la CEMAC. Sur le marché secondaire, le nombre et le volume des opérations d'achats/ventes de titres et de pension-livrée sont en baisse.

Malgré la conjoncture difficile liée au contexte sanitaire de la Covid-19, le marché des valeurs du Trésor a poursuivi sa croissance au premier trimestre 2021 et permis aux États de lever davantage de ressources pour couvrir les besoins de financement intérieur. Grâce à ce marché, les États de la CEMAC ont pu lever des sommes substantielles en 2020, plus de 1.000 milliards de FCFA, ayant permis de financer de nombreux chantiers d'infrastructures et de faire face aux dépenses imprévues induites par les multiples conséquences de la crise sanitaire de la Covid-19.

Le Gouverneur de la BEAC,
Président du Conseil de Surveillance de la CRCT,
ABBAS MAHAMAT TOLLI

1- COMMUNIQUE DE PRESSE DU CONSEIL DE SURVEILLANCE DE LA CRCT DU 31 Mars 2021

Le Conseil de Surveillance de la Cellule de Règlement et de Conservation des Titres (CRCT) a tenu le 31 mars 2021, par visioconférence, sa première session ordinaire de l'année, sous la présidence de Monsieur ABBAS MAHAMAT TOLLI, Gouverneur de la BEAC, son Président statutaire.

Au cours de cette séance, le Conseil a pris connaissance des perspectives macroéconomiques mondiales et sous régionales à court et moyen terme et des évolutions du marché des valeurs du Trésor de la CEMAC sur la période du 31 janvier 2020 au 31 janvier 2021.

Au plan international, le Conseil de Surveillance a noté que l'économie mondiale devrait se relancer en 2021, malgré un contexte marqué par une grande incertitude du fait de l'apparition de nouveaux variants de la COVID-19. Selon le Fonds Monétaire International (FMI), la croissance de l'économie mondiale serait de 5,5 % en 2021, contre - 3,4 % en 2020. Cette bonne dynamique repose essentiellement sur : i) une amélioration de la couverture vaccinale au niveau mondial contre la COVID-19, ii) un renforcement du soutien budgétaire, notamment aux niveaux des pays avancés, et iii) des politiques monétaires accommodantes destinées à créer des conditions bancaires favorables.

En ce qui concerne la Communauté Economique et Monétaire de l'Afrique Centrale (CEMAC), la reprise économique amorcée au dernier trimestre 2020 devrait se consolider en 2021, grâce au dynamisme du secteur hors pétrole, favorisée par les réformes structurelles engagées par les États. Selon les services de la BEAC, l'ampleur de cette consolidation sera fonction de l'évolution de la pandémie de COVID-19, de la résilience des systèmes de santé surchargés de la sous-région et des perspectives de financement extérieur.

S'agissant de l'activité du marché des valeurs du Trésor de la CEMAC, le Conseil de Surveillance a constaté que : i) les montants levés au terme des émissions par les Trésors nationaux au cours de la période sous revue ont progressé de 10,37 %, à 3 403,8 milliards de FCFA, ii) le taux de couverture moyen s'est contracté de 141,7% à 113,8 %, et iii) le coût moyen des émissions s'est relevé de 5,32 % à 5,64 %. Par ailleurs, l'encours des valeurs du Trésor a progressé de 2 120 milliards de FCFA en janvier 2020 à 3 323 milliards de FCFA en janvier 2021.

En droite ligne avec le processus en cours de dynamisation du marché des valeurs du Trésor de la CEMAC, le Conseil a pris connaissance de la mise en œuvre des réformes y relatives, notamment les principales innovations apportées par le nouveau corpus réglementaire. Ainsi, il a procédé à l'adoption des nouvelles procédures relatives i) à la syndication domestique, ii) aux offres non concurrentielles (ONC) ; iii) aux opérations de rachat et échange des valeurs du Trésor par les Trésors émetteurs ; et iv) à la procédure de réouverture des émissions ou d'abondements.

Le Conseil de Surveillance a également pris connaissance des évolutions enregistrées dans le cadre des activités du Dépositaire Central Unique du marché financier régional unifié depuis le transfert de cette fonction à la BEAC en juillet 2019.

Enfin, le Conseil a pris acte des perspectives à court et moyen termes concernant les actions supplémentaires relatives à l'approfondissement du marché des valeurs du Trésor, ainsi que l'évolution de la deuxième phase de la fusion des marchés financiers de la CEMAC.

CONTEXTE ECONOMIQUE GENERAL

La pandémie de COVID-19 continuera d'avoir un impact négatif sur l'activité économique mondiale en 2021. Selon les Perspectives de l'économie mondiale récentes du FMI, la croissance mondiale serait d'environ 6,0 % en 2021 et 4,4 % en 2022, après 2,8 % en 2019 et - 3,3 % en 2020. La reprise de la croissance en 2021, reposerait essentiellement sur les hypothèses suivantes : i) une meilleure couverture vaccinale au niveau mondial, ii) un renforcement du soutien budgétaire au niveau des pays, et iii) des politiques monétaires accommodantes destinées à créer des conditions monétaires favorables. Néanmoins, des facteurs de risque pèsent sur cette reprise, notamment l'apparition de nouveaux variants de la COVID-19.

Par espace géographique, d'après les perspectives du Fonds, le taux de croissance réel de l'activité dans les économies avancées rebondirait à 5,1 % en 2021, après avoir chuté à - 4,7 en 2020. Dans les pays émergents et en développement, le PIB réel devrait s'établir à 6,7 % en 2021 alors qu'il est estimé à - 2,2 % en 2020. En Afrique subsaharienne, après un recul à - 1,9 % en 2020, le PIB réel remonterait à 3,4 % en 2021.

Dans la Zone CEMAC, pour l'année 2021, les prévisions de la BEAC, avec un cours du baril de pétrole fixé à 58,5 dollars, tablent sur : i) un taux de croissance du PIB réel de + 1,9 % contre - 2,1 % en 2020, ii) une accélération des pressions inflationnistes à 2,7 % en 2021, contre 2,4 % un an plus tôt, iii) un recul du déficit du solde budgétaire base engagements, donc compris, de 2,9 % du PIB en 2020 à 0,4 % du PIB, et iv) une diminution du déficit du compte courant de 5,4 % du PIB 2020 à 4,1 % du PIB en 2021. Sur le plan de la monnaie, la masse monétaire croîtrait de 7,7 %, le taux de couverture extérieure de la monnaie passerait à 65,0 % et les réserves de change augmenteraient à 3,73 mois d'importations de biens et services à fin décembre 2021.

Concernant l'activité du système bancaire de la CEMAC, elle a été marquée, entre décembre 2020 et mars 2021, par une baisse de trésorerie en hausse de 6,67 % (78,5 milliards de FCFA), traduisant une progression des emplois plus forte que celle des ressources, dans le contexte de la pandémie de COVID-19. De fin mars 2020, début des premières restrictions consécutives aux mesures sanitaires de lutte contre la propagation de la COVID-19, à fin décembre 2020, le total bilan s'est accru de 7,9 % (+ 1 110 milliards), traduisant une certaine résilience du système bancaire face au choc sanitaire. S'agissant de la qualité du portefeuille du système bancaire, elle s'est améliorée, les créances en souffrance ayant représenté 21,2 % des crédits bruts à fin mars 2021 (+ 7,4 à 1 914,7 milliards), contre 22,1 % trois mois plus tôt.

Le marché monétaire a été marqué par : i) une hausse du volume des concours de la BEAC au système bancaire, s'établissant à 565,6 milliards de FCFA au 31 mars 2021 contre 409,3 milliards de FCFA à fin décembre 2020. Cette progression traduit l'accroissement des besoins des établissements de crédit évoluant toujours dans un contexte marqué par la pandémie de la Covid-19 ; ii) un accroissement du volume des transactions entre le quatrième trimestre 2020 et le premier trimestre 2021, passant respectivement de 317,2 milliards de FCFA (dont 235,6 milliards pour la pension-livrée) à 463 milliards de FCFA (dont 313 milliards pour la pension-livrée) entre les deux périodes ; iii) un TIMP à 7 jours des opérations en blanc établi à 4,40 % en fin mars 2021 contre 4,00 % en décembre 2020, tandis que celui des et celui des opérations de pension-livrée sur la même période est revenu de 4,50 % à 3,50 %.

Au niveau du marché des titres publics, le volume des émissions par adjudications organisées par la BEAC s'est établi à 899,3 milliards de FCFA au premier trimestre 2021, en baisse de 4,18% par rapport au quatrième trimestre 2020 (938,5 milliards de FCFA), en raison de la baisse des taux de couverture et du coût élevé des ressources. A la même période en 2020, le volume de ces émissions se situait à 668 milliards de FCFA.

A l'instar du compartiment primaire, le marché secondaire des valeurs du Trésor a connu un frémissement de ses opérations au cours de la période sous revue avec 290 opérations d'achat ventes de titres enregistrées entre décembre 2019 et décembre 2020, en forte hausse par rapport à la même période un an auparavant où seules 69 opérations avaient été enregistrées sur des titres d'une valeur nominale globale de 193 milliards de FCFA, échangés à 188,7 milliards de FCFA.

A. BREF APERÇU DES ENVIRONNEMENTS INTERNATIONAL ET RÉGIONAL

A.1. Environnement économique et financier international

Selon les prévisions du FMI (Perspectives Economiques Mondiales, mises à jour de février 2021), l'économie mondiale devrait renouer avec un taux de croissance positif de l'ordre de 6,0 % en 2021 et 4,4 % en 2022, après la récession observée en 2020 avec un taux de croissance estimé à - 3,3 % en 2020. La reprise de la croissance en 2021, repose essentiellement sur les hypothèses suivantes : i) une meilleure couverture vaccinale au niveau mondial, ii) un renforcement du soutien budgétaire au niveau des pays et iii) des politiques monétaires accommodantes destinées à créer des conditions monétaires favorables. Néanmoins, des facteurs de risque pèsent sur cette reprise, notamment l'apparition de nouveaux variants de la COVID-19.

Au niveau des conditions monétaires et financières, afin de juguler l'impact de la crise sanitaire liée à la COVID-19, la majorité des banques centrales des pays avancés, émergents et de l'Afrique subsaharienne a reconduit l'orientation accommodante de leur politique monétaire au cours du premier trimestre 2021. En effet, dans un environnement d'incertitudes persistantes, les banques centrales pourraient poursuivre les mesures de soutien aux économies, en vue de limiter les effets négatifs de la crise sanitaire.

Le Comité de politique monétaire de la Fed (Federal Open Market Committee) a décidé, le 27 janvier 2021, de maintenir ses fed funds dans la fourchette 0,00 % - 0,25 %. Cette politique restera en vigueur, jusqu'à l'atteinte des objectifs de plein emploi et d'inflation. En outre, la Réserve fédérale continuera d'augmenter ses achats de titres du Trésor d'au moins 80 milliards de dollars par mois et de titres adossés à des hypothèques d'au moins 40 milliards de dollars par mois, et ce jusqu'à ce que des progrès aient été réalisés au niveau de l'emploi et de l'inflation. Ces achats d'actifs contribuent au bon fonctionnement du marché et des conditions financières accommodantes, soutenant ainsi le flux de crédit aux ménages et aux entreprises.

La Banque d'Angleterre (Bank of England ou BoE), réuni lors de sa réunion de politique monétaire du 04 février 2021, a décidé du maintien de son taux directeur à 0,10 %. La BoE poursuivra par ailleurs le programme d'achats d'obligations d'État de 100 milliards de livres sterling. De même, il a été convenu que la BoE augmentera le stock cible des titres du gouvernement britannique et achètera des obligations supplémentaires de 150 milliards de livres sterling. Le stock total des achats d'obligations d'État

sera ainsi porté à 875 milliards de livres. Le Comité n'a pas l'intention de resserrer sa politique monétaire, au moins tant qu'il n'y aura pas de preuves que des progrès significatifs aient été accomplis pour éliminer les capacités inutilisées et atteindre durablement l'objectif d'inflation de 2 %.

A l'issue de sa séance du 11 mars 2021, la Banque Centrale Européenne (BCE) a annoncé qu'elle allait augmenter ses achats d'obligations sur les marchés au cours du trimestre à venir afin d'empêcher une hausse des coûts de financement dans la zone euro. En outre, la BCE poursuivra ses interventions dans le cadre du programme d'achats d'urgence face à la pandémie (PEPP), pour un montant de 1 850 milliards d'euros au moins jusqu'à fin mars 2022 et, dans tous les cas, jusqu'à ce qu'elle juge que la crise du coronavirus est définitivement résorbée. Les achats nets effectués dans le cadre du programme d'achats d'actifs (APP) se poursuivront à un rythme mensuel de 20 milliards d'euros et la BCE continuera à fournir une liquidité abondante par le biais de ses opérations de refinancement. Par ailleurs, le Conseil des Gouverneurs de la BCE a de nouveau décidé de maintenir l'orientation très accommodante de sa politique monétaire en gardant ses taux directeurs inchangés. Ainsi, le taux de refinancement reste fixé à zéro, le taux de la facilité de dépôt à - 0,5 % et le taux de facilité de prêt marginal à 0,25 %. Enfin, la BCE a annoncé une révision à la hausse de ses prévisions d'inflation pour cette année et un léger relèvement de sa prévision de croissance, malgré le prolongement des mesures sanitaires et leurs impacts sur l'activité économique. Ainsi, elle prévoit sur une inflation de 1,5 % en 2021, contre 1,0 % prévu en décembre 2020. Quant au PIB, il devrait rebondir de 4,0 % en 2021 contre 3,9 % prévu en décembre 2020.

En ce qui le concerne le Comité de politique monétaire de la Banque Centrale du Japon, réuni le 21 janvier 2021, il a décidé de conserver son taux de dépôt à court terme à - 0,1 %. De plus, la Bank of Japan (BoJ) continuera d'acheter des obligations du gouvernement (JGB) afin de maintenir leur rendement à 10 ans autour de 0,00 %.

Le Comité de politique monétaire de la Banque du Canada (BdC), réuni le 20 janvier 2021 a décidé de maintenir le taux cible du financement à un jour à 0,25 %, soit sa valeur plancher, le taux officiel d'escompte à 0,50 % et le taux de rémunération des dépôts à 0,25 %. La BdC poursuit ses indications prospectives exceptionnelles, avec le rééquilibrage de ses achats d'obligations à plus long terme, lesquelles ont une influence plus directe sur les

taux d'emprunt les plus importants (ménages et entreprises). Par ailleurs, les achats dans le cadre de ce programme se poursuivent au rythme actuel d'au moins 4 milliards de dollars par semaine.

En Chine, lors de la session du 08 janvier 2021, le Comité de Politique Monétaire de la Banque Populaire de Chine (PBoC) a poursuivi sa politique monétaire prudente, en conservant son taux de référence à un an des prêts bancaires à 3,85 % et son taux de référence à cinq ans à 4,65 %. Cette politique contribue en effet à fournir des incitations positives aux entités économiques et à maintenir la compétitivité mondiale des actifs libellés en yuan. La Chine donnera la priorité à la stabilité de sa politique monétaire en 2021. De plus, une gamme complète d'outils de politique monétaire sera déployée, afin de maintenir la liquidité à un niveau suffisant, et de s'assurer que la croissance de la masse monétaire au sens large et le financement social correspondent à la croissance économique nominale. Davantage de soutien financier sera apporté aux petites et micros entreprises, à l'innovation technologique et au développement écologique. Etant l'une des rares grandes économies à avoir mis en œuvre des politiques monétaires « normales », la Chine a évité de recourir à un déluge de politiques de relance.

En Afrique subsaharienne, la plupart des Banques Centrales ont poursuivi leurs politiques accommodantes, en prenant un ensemble de mesures destinées à freiner les effets potentiels de la crise sanitaire. Le comité de politique monétaire de la Banque Centrale du Congo (BCC), lors de sa session du 16 février 2021, a maintenu inchangés les dispositifs de sa politique monétaire. En conséquence, le taux directeur est resté à 18,5 %, tandis que les coefficients des réserves obligatoires sur les dépôts

en devises à vue et à terme ont été maintenus respectivement à 13,0 % et 12,0 % et ceux des dépôts en monnaie nationale à vue et à terme à 0 %.

La Banque Centrale du Nigéria (BCN), réuni les 25 et 26 février 2021, a maintenu son principal taux directeur à 11,5 % et son coefficient des réserves obligatoires à 27,5 %.

Au cours de sa réunion du 3 mars 2021, le comité de politique monétaire de la Banque Centrale des États de l'Afrique de l'Ouest (BCEAO), a décidé de maintenir inchangés ses taux directeurs en vigueur depuis le 24 juin 2020. Le taux d'intérêt minimum de soumission aux opérations d'appels d'offres d'injection de liquidité est resté à 2,00 %, le taux d'intérêt du guichet de prêt marginal à 4,00 %. Quant au coefficient de réserves obligatoires applicable aux banques de l'Union, il est demeuré à 3,00 %.

En Afrique du Sud, la South African Reserve Bank (SARB) a décidé le 21 janvier 2021, de maintenir son taux directeur à 3,50 %, après une baisse de 25 points de base en juillet 2020, afin de soutenir l'activité dans un contexte d'atténuation des tensions inflationnistes. Malgré une inflation plus élevée que prévue en juillet et des niveaux élevés de risque de financement dans le pays, le Comité a noté que la contraction économique et la lenteur de la reprise maintiendront l'inflation sous le point médian de la fourchette cible pour cette année. La politique monétaire a assoupli les conditions financières et amélioré la résilience des ménages et des entreprises face aux implications économiques de la COVID- 19, et continue d'être accommodante. Les mesures prises par la SARB ont assuré une liquidité adéquate sur les marchés intérieurs. En outre, les allègements réglementaires accordés aux banques ont permis de soutenir les ménages et les entreprises.

A.2. Perspectives macroéconomiques des pays de la CEMAC

Dans le contexte de consolidation de la croissance mondiale, couplé aux bénéfices des réformes structurelles engagées dans le cadre du PREF-CEMAC, la reprise économique amorcée en 2021 devrait se consolider entre 2022 et 2024. Ainsi, le taux de croissance réel de l'activité de la CEMAC se stabiliserait à 2,7 % en 2022 et 2023 avant de rebondir à 3,4 % en 2024, après 1,9 % en 2021, grâce principalement aux performances du secteur non pétrolier. La production effective devrait se maintenir en dessous de la production potentielle tout en s'améliorant malgré la rupture de tendance observée en 2020 et les déficits budgétaire et extérieur devraient se résorber progressivement.

Concernant les prix, à moyen terme, l'inflation devrait rester contenue, étant donné que les écarts de production resteraient négatifs, notamment dans

les pays avancés. L'indice des prix à la consommation progresserait faiblement en glissement annuel de 1,5 % en 2022 à 1,7 % en 2023 et 1,8 % en 2024.

Sur la période mars 2021-décembre 2023, il y a environ 60 % de chances que l'inflation demeure en-dessous du critère de convergence multilatérale. Elle devrait évoluer dans un corridor compris entre 2,0 % et 3,0 % en moyenne annuelle.

Les réserves de change de la BEAC devraient augmenter progressivement à moyen terme à 5,44 mois d'importations des biens et services à la fin du quatrième trimestre 2024, après respectivement 4,25 et 4,71 à la fin des quatrièmes trimestres 2022 et 2023, contre 3,73 en 2021. Cela devrait se traduire par un taux de couverture extérieure de la monnaie

assez confortable à 69,6 % en 2022, 72,5 % en 2023 et 79,2 % en 2024, contre 65,0 % en 2021.

La balance des risques est orientée à la hausse aussi bien pour l'inflation que pour les réserves de change. Parmi les principaux facteurs de risques il y a : (i) la multiplication des mesures d'endiguement, restrictives et prolongées dans le cadre de la lutte contre la COVID-19 et les retards dans le déploiement des campagnes de vaccination ; (ii) la perturbation des circuits d'approvisionnement à cause des risques sécuritaires au Cameroun (Nord-ouest, Sud-

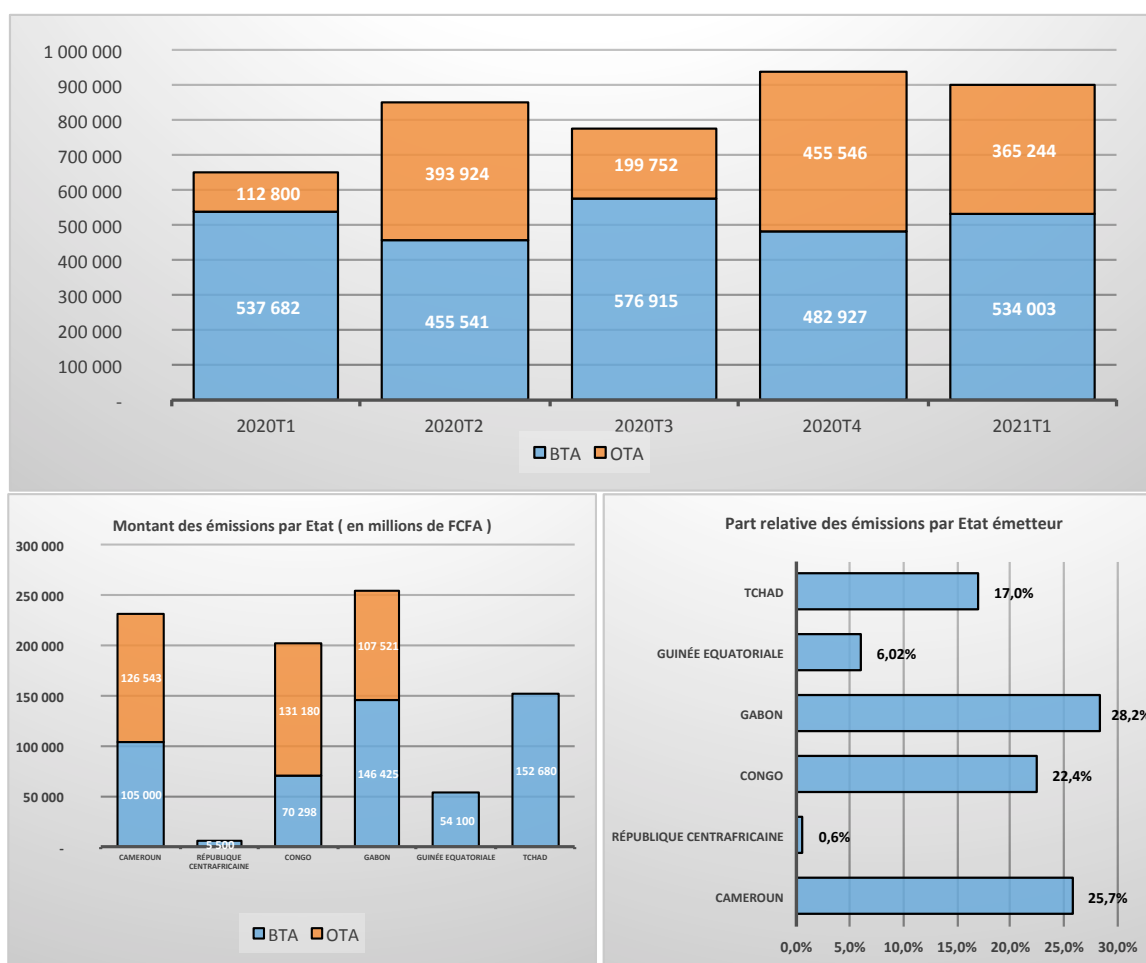
ouest et Extrême-Nord) et en RCA qui pourraient altérer à la baisse la relance économique prévue sur la période 2021-2024 ; (iii) les insuffisances dans les efforts de rapatriement des recettes d'exportation ; (iv) les difficultés éventuelles de mobilisation des financements extérieurs dans le cadre des programmes économiques et financiers avec le FMI des programmes ; et (iv) la forte incertitude entourant la dynamique des cours du pétrole, avec un risque élevé à la baisse à moyen terme.

B. MARCHÉ DES VALEURS DU TRÉSOR DE LA CEMAC AU 1^{er} TRIMESTRE 2021

B.1. Dynamique du marché primaire

- Au premier trimestre 2021, les émissions de BTA et d'OTA s'élèvent à 899,25 milliards de FCFA, en baisse de 4,18 % par rapport au montant enregistré au trimestre précédent. Les ressources mobilisées sur le marché au cours de la période sous revue ont été au-dessus du montant prévisionnel global de 843,3 milliards de FCFA, communiqué par les Trésors publics à travers les calendriers prévisionnels d'émission. Contrairement à la période précédente durant laquelle la répartition des montants émis par type d'instruments (BTA et OTA) était relativement équilibrée, au premier trimestre 2021, les montants de BTA et d'OTA sont favorables aux instruments de court terme et représentent respectivement 59,38 % et 40,62 % du total émis. Ainsi, les émissions de BTA se sont chiffrées à 534 milliards de FCFA, en hausse de 45,17 milliards de FCFA par rapport au quatrième trimestre 2020. Les émissions d'OTA, entre janvier 2021 et mars 2021, ont baissé, s'établissant à 365,24 milliards de FCFA, soit une baisse de 96,1 milliards de FCFA par rapport au trimestre précédent.
- Au cours de la période de référence, les Trésors publics du Gabon, du Cameroun, et du Congo ont été les plus actifs sur le marché, avec des émissions qui représentent respectivement 28,2 %, 25,7 % et 22,4 % du total des ressources levées sur ce marché (cf. graphique 1).

Graphique 1: Evolution trimestrielle des émissions de valeurs du Trésor (en millions de FCFA)



Source : CRCT/BEAC

**Tableau 1 : Émissions de BTA réalisées par les Trésors publics de la CEMAC
au cours du quatrième trimestre 2020**

Pays	Maturité	Code émission	Date d'adjudication	Date de règlement	Montant mis en adjudication (en millions de FCFA)	Taux Moyen Pondéré (en %)	Date de remboursement	Taux de Souscription (en % du montant mis en adjudication)	Montants souscrits par les SVT implantés dans le pays émetteur	Montants souscrits par les autres SVT du réseau du pays émetteur	Montant levé (en millions de FCFA)
Cameroun	13 semaines	CM1100000841	06/01/2021	08/01/2021	10 000	1,86	09/04/2021	199,75	7 500	2 500	10 000
Cameroun	26 semaines	CM1200000980	13/01/2021	15/01/2021	20 000	2,14	16/07/2021	129,00	18 400	1 600	20 000
Cameroun	52 semaines	CM1300000526	27/01/2021	29/01/2021	15 000	2,61	28/01/2022	146,00	13 400	1 600	15 000
Cameroun	26 semaines	CM1200000998	03/02/2021	05/02/2021	20 000	2,16	13/08/2021	190,00	20 000	0	20 000
Cameroun	52 semaines	CM1300000534	17/02/2021	19/02/2021	7 000	2,74	18/02/2022	264,57	7 000	0	7 000
Cameroun	26 semaines	CM1200001004	17/02/2021	19/02/2021	13 000	2,00	20/08/2021	257,88	3 000	10 000	13 000
Cameroun	26 semaines	CM1200001012	03/03/2021	05/03/2021	20 000	2,06	03/09/2021	195,13	15 000	5 000	20 000
Total des BTA émis par le trésor public du Cameroun											
République Centrafricaine	26 semaines	CF1200000401	10/03/2021	12/03/2021	5 500	5,5852	10/09/2021	100	5 500	0	5 500
Total des BTA émis par le Trésor public de la République Centrafricaine											
Congo	26 semaines	CG12000004000	06/01/2021	08/01/2021	12 000	5,99	09/07/2021	42,73	5 000	68	5 068
Congo	26 semaines	CG1200000418	20/01/2021	22/01/2021	15 000	6,10	23/07/2021	115,47	40	14 960	15 000
Congo	52 semaines	CG13000000984	03/02/2021	05/02/2021	11 000	6,19	04/02/2022	50,05	5 500	5	5 505
Congo	52 semaines	CG13000000984	10/02/2021	12/02/2021	15 000	6,47	04/02/2022	7,98	120	1 017	1 137
Congo	26 semaines	CG1200000426	17/02/2021	19/02/2021	15 000	6,32	20/08/2021	74,29	3 643	7 500	11 143
Congo	13 semaines	CG1300000102	24/02/2021	26/02/2021	11 000	6,00	25/02/2022	97,00	10 600	45	10 645
Congo	13 semaines	CG11000000195	03/03/2021	05/03/2021	6 000	5,97	04/06/2021	96,67	3 300	2 500	5 800
Congo	26 semaines	CG1200000434	10/03/2021	12/03/2021	15 000	6,92	10/09/2021	53,33	0	8 000	8 000
Congo	26 semaines	CG1200000442	24/03/2021	26/03/2021	12 000	6,13	24/09/2021	66,67	2 000	6 000	8 000
Total des BTA émis par le Trésor public du Congo											
Gabon	13 semaines	GA1100001328/MN	30/12/2020	01/01/2021	12 500	4,07	02/04/2021	47,26	3 908	2 000	5 908
Gabon	13 semaines	GA1100001328/MN2	06/01/2021	08/01/2021	6 500	4,50	02/04/2021	107,69	0	6 500	6 500
Gabon	26 semaines	GA1200001152	06/01/2021	08/01/2021	12 500	5,00	09/07/2021	16,00	0	2 000	2 000
Gabon	26 semaines	GA1200001160	13/01/2021	15/01/2021	15 000	4,97	16/07/2021	135,33	12 720	2 280	15 000
Gabon	13 semaines	GA1100001336/MN	20/01/2021	22/01/2021	15 000	4,53	23/04/2021	75,00	1 500	9 750	11 250
Gabon	26 semaines	GA1200001152/MN2	06/01/2021	22/01/2021	12 500	5,00	09/07/2021	16,00	3 000	7 000	10 000

Pays	Maturité	Code émission	Date d'adjudication	Date de règlement	Montant mis en adjudication (en millions de FCFA)	Taux Moyen Pondéré (en %)	Date de remboursement	Taux de Souscription (en % du montant mis en adjudication)	Montants souscrits par les SVT implantés dans le pays émetteur	Montants souscrits par les autres SVT du réseau du pays émetteur	Montant levé (en millions de FCFA)
Gabon	26 semaines	GA1200001178	03/02/2021	05/02/2021	12 000	4,90	06/08/2021	132,47	3 700	8 300	12 000
Gabon	26 semaines	GA1200001186/MN	10/02/2021	12/02/2021	14 000	5,27	13/08/2021	91,07	2 000	10 650	12 650
Gabon	13 semaines	GA1100001344/MN	17/02/2021	19/02/2021	16 000	4,93	21/05/2021	61,25	6 300	3 500	9 800
Gabon	13 semaines	GA1100001344/MN2	24/02/2021	26/02/2021	8 000	4,81	21/05/2021	135,00	4 000	4 000	8 000
Gabon	52 semaines	GA1300000427/MN	24/02/2021	26/02/2021	10 000	5,54	25/02/2022	41,78	1 000	2 815	3 815
Gabon	26 semaines	GA1200001194	03/03/2021	05/03/2021	12 000	5,50	03/09/2021	85,29	300	9 835	10 135
Gabon	26 semaines	GA1200001202/NM	10/03/2021	12/03/2021	14 000	5,53	10/09/2021	100,71	5 000	9 000	14 000
Gabon	52 semaines	GA1300000427/NM1	17/03/2021	19/03/2021	10 000	5,84	25/02/2022	100,00	1 998	8 002	10 000
Gabon	26 semaines	GA1200001210/NM	17/03/2021	19/03/2021	15 000	5,41	17/09/2021	36,45	5 000	367	5 367
Gabon	52 semaines	GA1300000435/NM	24/03/2021	26/03/2021	10 000	5,90	25/03/2022	100	5 500	4 500	10 000
Total des BTA émis par le trésor public du Gabon											
Guinée Equatoriale	52 semaines	GQ1300000932/MN	20/01/2021	22/01/2021	15 000	8,38	21/01/2022	127,21	10 000	5 000	15 000
Guinée Equatoriale	52 semaines	GQ1300000940/MN	03/02/2021	05/02/2021	15 000	8,26	04/02/2022	123,33	9222	5 778	15 000
Guinée Equatoriale	52 semaines	GQ1300000957/MN	10/03/2021	12/03/2021	15 000	8,91	11/03/2022	115,59	7 000	8000	15 000
Guinée Equatoriale	52 semaines	GQ1300000965/MN	24/03/2021	26/03/2021	10 000	8,46	25/03/2022	98,00	2 500	6 600	9 100
Total des BTA émis par le Trésor public de la Guinée Equatoriale											
Tchad	26 semaines	TD1200001063/MN	06/01/2021	08/01/2021	8 543	6,3829	09/07/2021	121,819	4986	3 557	8 543
Tchad	26 semaines	TD1200001071/MN	13/01/2021	15/01/2021	12 045	6,3703	16/07/2021	116,6044	2 000	10 045	12 045
Tchad	26 semaines	TD1200001089/MN	20/01/2021	22/01/2021	4 131	6,5	23/07/2021	48,4144	2 000	0	2 000
Tchad	26 semaines	TD1200001097/MN	27/01/2021	29/01/2021	7 592	6,2832	30/07/2021	100	5 592	2 000	7 592
Tchad	26 semaines	TD1200001105/MN	03/02/2021	05/02/2021	8 262	6,4243	06/08/2021	154,3331	7 262	1 000	8 262
Tchad	26 semaines	TD1200001113/MN	17/02/2021	19/02/2021	7 020	6,0897	20/08/2021	157,0513	7 020	0	7 020
Tchad	26 semaines	TD1200001121/MN	24/02/2021	26/02/2021	16 111	6,4161	27/08/2021	92,4337	3929	10 963	14 892
Tchad	26 semaines	TD1200001139	03/03/2021	05/03/2021	13 090	6,7289	03/09/2021	97,4561	4 000	8 757	12 757
Tchad	13 semaines	TD1100000124/NM	10/03/2021	12/03/2021	10 000	6,0924	11/06/2021	50	0	5 000	5 000
Tchad	26 semaines	TD1200001147/NM	10/03/2021	12/03/2021	36 508	6,737	10/09/2021	19,6702	8 622	20 464	29 086
Tchad	26 semaines	TD1200001154	17/03/2021	19/03/2021	30 500	6,4381	17/06/2021	79,4525	10 825	13 408	24 233
Tchad	52 semaines	TD1300000411	24/03/2021	26/03/2021	25 000	6,445	25/03/2022	85	4 500	16 750	21 250
Total des BTA émis par le Trésor public du Tchad											
Total des BTA émis par les Trésors publics de la CEMAC											
											146 425
											54 100
											152 680
											534 003

Source : CRCT/BEAC

Tableau 2: Émissions d'OTA réalisées par les Trésors publics de la CEMAC au cours du premier trimestre 2021

Pays	Maturité	Code émission	Date d'adjudication	Date de règlement	Montant mis en adjudication (millions de FCFA)	Prix Moyen Pondéré (en %)	Date de remboursement	Taux de Souscription (en % du montant mis en adjudication)	Montants souscrits par les SVT implantés dans le pays émetteur	Montants souscrits par les autres SVT du réseau du pays émetteur	Montant levé (en millions de FCFA)
Cameroun	5 ANS	CM2B00000053/MN	24/02/2021	26/02/2021	50 000	98,76	26/02/2026	100	50 000	0	50 000
Cameroun	7 ANS	CM2C00000052/MN	10/03/2021	12/03/2021	35 000	97,79	12/03/2028	100	34 700	300	35 000
Cameroun	5 ANS	CM2B000000061/MN	24/03/2021	26/03/2021	50 000	98,64	26/03/2026	88,14	41 543	0	41 543
Total OTA émises par le Trésor public du Cameroun											
Congo	2 ANS	CG2A00000189/MN	13/01/2021	15/01/2021	30 000	91,78	15/01/2023	34,65	10 000	100	10 100
Congo	2 ANS	CG2A00000197/MN	27/01/2021	29/01/2021	40 000	93,75	29/01/2023	109,14	25 000	5 005	30 005
Congo	3 ANS	CG2J00000099/MN1	27/01/2021	29/01/2021	40 000	94,00	29/01/2024	37,75	15 000	0	15 000
Congo	4 ANS	CG2K00000013/MN	27/01/2021	29/01/2021	25 000	94,00	29/01/2025	20,23	5 000	0	5 000
Congo	2 ANS	CG2A00000197/MN	03/02/2021	05/02/2021	15 000	92,98	29/01/2023	171,07	14 963	37	15 000
Congo	3 ANS	CG2J00000099/MN2	03/02/2021	05/02/2021	25 000	94,09	29/01/2024	71,60	17 900	0	17 900
Congo	4 ANS	CG2K00000013/MN1	03/02/2021	05/02/2021	20 000	94,12	29/01/2025	75,00	15 000	0	15 000
Congo	2 ANS	CG2A00000189/MN1	24/02/2021	26/02/2021	10 000	92,19	15/01/2023	95,65	6 500	3 065	9 565
Congo	3 ANS	CG2J00000107/MN	03/03/2021	05/03/2021	15 000	90,03	05/03/2024	20,00	3 000	0	3 000
Congo	3 ANS	CG2J00000115/MN	17/03/2021	19/03/2021	30 000	90,94	19/03/2024	35,37	10 610	0	10 610
Total OTA émises par le Trésor public du Congo											
Gabon	2 ANS	GA2A00000126/MN	20/01/2021	22/01/2021	15 000	90,51	22/01/2023	100	11 000	4 000	15 000
Gabon	3 ANS	GA2J00000150/MN	20/01/2021	22/01/2021	25 000	90,38	22/01/2024	28,24	100	6 960	7 060
Gabon	2 ANS	GA2A00000126/MN1	03/02/2021	05/02/2021	10 000	91,75	22/01/2023	25,51	1 000	1 551	2 551
Gabon	3 ANS	GA2J00000150/MN1	03/02/2021	05/02/2021	10 000	89,69	22/01/2024	100	500	9 500	10 000
Gabon	2 ANS	GA2A00000126/MN2	17/02/2021	19/02/2021	15 000	91,08	22/01/2023	100	4 950	10 050	15 000
Gabon	5 ANS	GA2B00000059/MN2	24/02/2021	26/02/2021	10 000	90,43	27/11/2025	29,1	2 500	410	2 910
Gabon	3 ANS	GA2J00000150/MN2	24/02/2021	26/02/2021	15 000	89,78	22/01/2024	100	2 900	12 100	15 000
Gabon	3 ANS	GA2J00000168/MN1	17/03/2021	19/03/2021	25 000	89,12	19/03/2024	112,02	0	25 000	25 000
Gabon	5 ANS	GA2B00000067/MN1	24/03/2021	26/03/2021	15 000	91,56	25/12/2025	100	3000	12 000	15 000
Total OTA émises par le Trésor public du Gabon											
											107 521
Total OTA émises par les Trésors publics de la CEMAC											
											365 244

Source : CRCT/BEAC

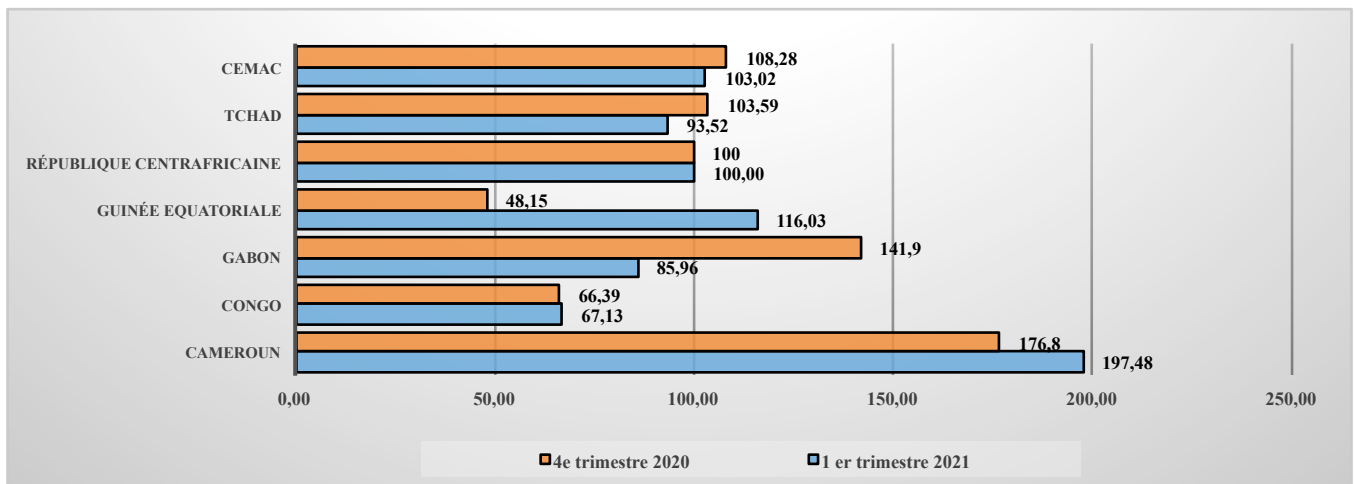
Tableau 3: Calendriers prévisionnels d'émission du premier trimestre 2021 annoncés par les Trésors publics
(montants en millions de francs CFA)

	Cameroun		République Centrafricaine		Congo		Gabon		Guinée Equatoriale		Tchad		CEMAC	
	BTA	OTA	BTA	OTA	BTA	OTA	BTA	OTA	BTA	OTA	BTA	OTA	BTA	OTA
janv-21	45 000		24 000				54 500		25 000		32 311		180 811	
févr-21	40 000	50 000	10 000	20 000			48 000	30 000	25 000		31 393		154 393	100 000
mars-21	20 000	75000	10 000	20 000			47 500	25 000	25 000		85 098	55000	193 098	175 000
	105 000	125 000	44 000	40 000			150 000	95 000	75 000		148 802	55 000	528 302	315 000

Source : CRCT/BEAC

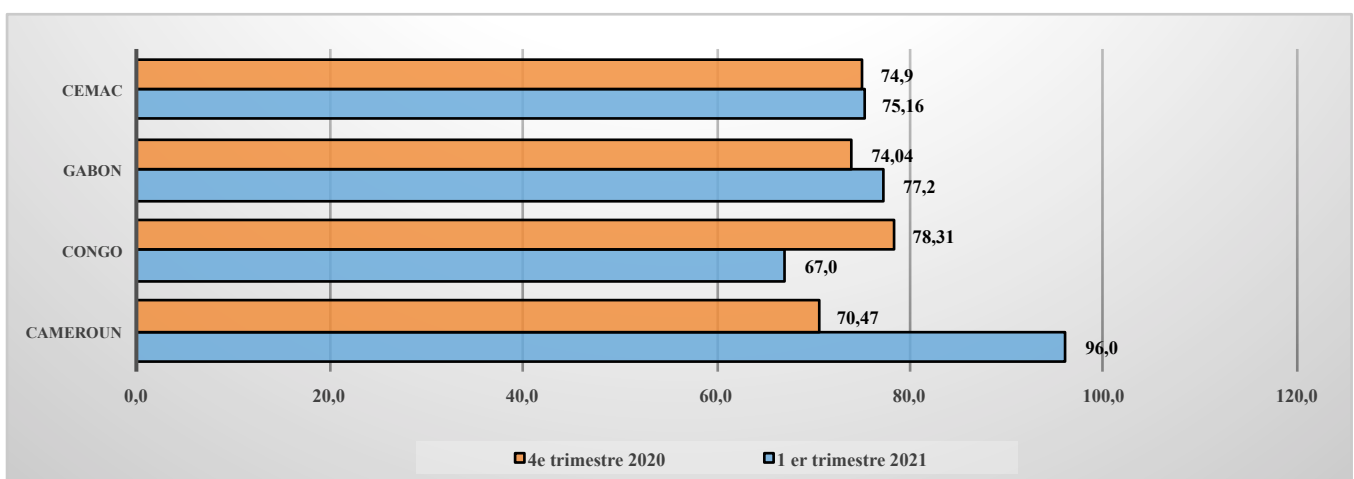
- La couverture des émissions des valeurs du Trésor a globalement baissé au cours du premier trimestre 2021 en lien avec la hausse des demandes des États. Toutefois, s'agissant des BTA, cet indicateur demeure globalement au-dessus de 100%, traduisant le fait que les émissions réalisées au cours de la période sous revue ont été sursouscrites. En effet, le taux moyen de couverture des émissions de BTA est en baisse, se situant à 103,02% contre 108,28% au quatrième trimestre 2020. Celui des émissions d'OTA a enregistré une légère augmentation, en passant de 74,9% au quatrième trimestre 2020 à 75,16 % au premier trimestre de l'année en cours (cf. graphiques 2 et 3).
- L'analyse par pays montre que pour ce qui est des BTA, les émissions du Cameroun, de la Guinée Equatoriale, et de la République centrafricaine ont été les plus sollicitées. S'agissant des OTA, les taux de souscription des titres émis par le Trésor public du Cameroun, en hausse par rapport au trimestre précédent restent les plus élevés au premier trimestre 2021, à 96,0 %.

Graphique 2: Couverture moyenne des émissions de BTA
(en % du montant mis en adjudication)



Source : CRCT/BEAC

Graphique 3: Couverture moyenne des émissions de OTA
(en % du montant mis en adjudication)



Source : CRCT/BEAC

- L'analyse par maturité des titres met globalement en exergue une relation inverse entre la maturité des titres émis et le taux de souscription. Ainsi, les instruments de court terme demeurent dans l'ensemble les plus sollicités par les Spécialistes en Valeurs du Trésor (SVT) sur le marché des titres publics de la CEMAC.

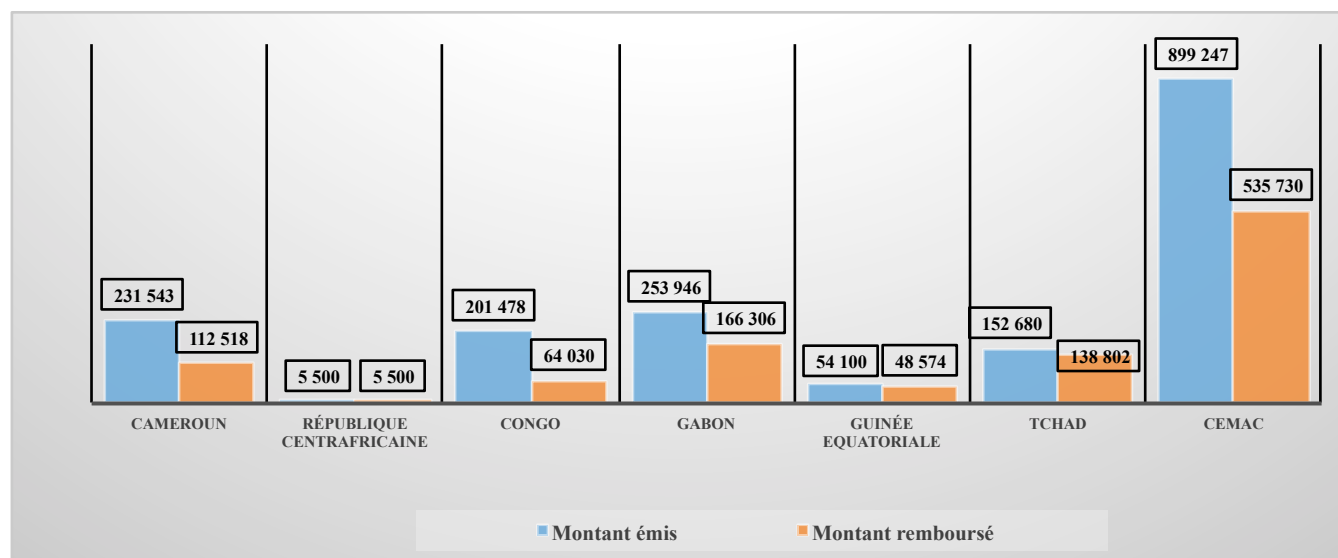
Tableau 4 : Structure des taux de couverture des émissions en fonction des maturités des titres émis
(en % du montant mis en adjudication)

Instruments	Pays émetteurs						Moyenne CEMAC
	Cameroun	Centrafrique	Congo	Gabon	Guinée Equatoriale	Tchad	
BTA	197,48	100,00	67,13	85,96	116,03	93,52	103,02
13 semaines	199,75		96,83	85,24		50,00	107,96
26 semaines	193,00	100,00	70,50	88,42		98,72	110,13
52 semaines	205,29		29,01	80,59	116,03	85,00	103,19
OTA	96,05		67,05	77,21			75,16
2 ANS			102,63	75,17			88,90
3 ANS			41,18	85,07			63,12
4 ANS			47,62				47,62
5 ANS	94,07			64,55			79,31
7 ANS	100,00						100,00
10 ANS							

Source : CRCT/BEAC

- Les remboursements prévus au premier trimestre 2021 ont été tous honorés par les Trésors publics émetteurs. Le montant global remboursé au cours de la période sous revue s'élève à 535,730 milliards de FCFA (cf. Graphique 4).

Graphique 4 : Répartition des montants des remboursements des titres au premier trimestre 2021
(en milliards de FCFA)



Source : CRCT/BEAC

- Le tableau 5 ci-après présente les différentes lignes de titres échus et remboursés au cours du premier trimestre 2021 par les Trésors publics de la CEMAC.

Tableau 5: Lignes de titres remboursés au cours du premier trimestre 2021
(montants en millions de FCFA)

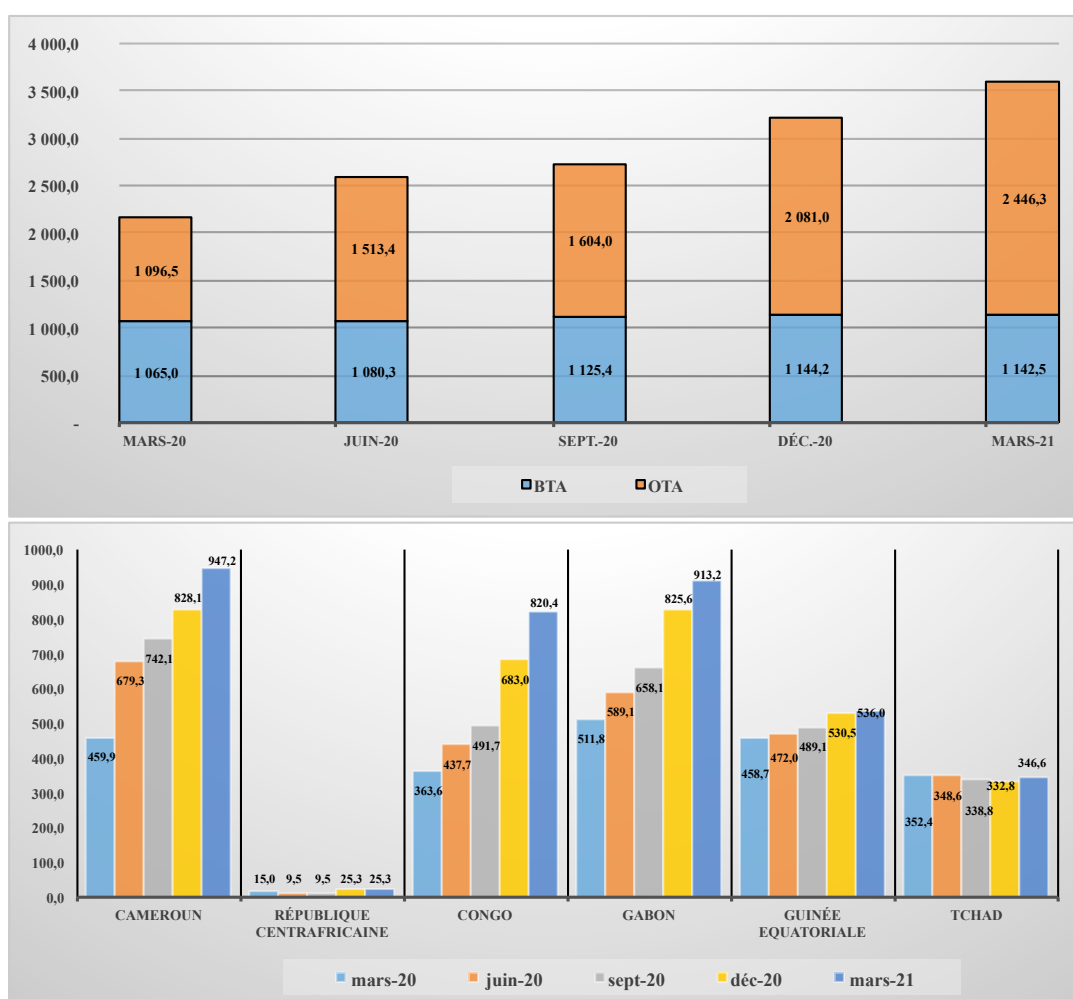
Pays	Instrument	Maturité	Code émission	Date de règlement	Date de remboursement	Montant levé	
Cameroun	BTA	52 semaines	CM1300000468/MN	17/01/2020	15/01/2021	10 000	
Cameroun		52 semaines	CM1300000476	21/02/2020	19/02/2021	20 000	
Cameroun		52 semaines	CM1300000484/MN	20/03/2020	19/03/2021	7 518	
Cameroun		26 semaines	CM1200000923/MN	17/07/2020	15/01/2021	25 000	
Cameroun		26 semaines	CM1200000931/MN	14/08/2020	12/02/2021	30 000	
Cameroun		26 semaines	CM1200000949/MN	04/09/2020	05/03/2021	20 000	
Total des titres remboursés par le Cameroun						112 518	
République centrafricaine	BTA	26 semaines	CF1200000385/MN	18/09/2020	19/03/2021	5 500	
Total des titres remboursés par la République Centrafricaine						5 500	
Congo	BTA	52 semaines	CG1300000060/MN	17/01/2020	15/01/2021	9 030	
Congo		52 semaines	CG1300000078/MN	27/03/2020	26/03/2021	12 000	
Congo		52 semaines	CG1300000078/MN1	03/04/2020	26/03/2021	3 000	
Congo		26 semaines	CG1200000343/MN	07/08/2020	05/02/2021	13 000	
Congo		26 semaines	CG1200000350/MN	14/08/2020	12/02/2021	15 000	
Congo		13 semaines	CG1100000187/MN	18/12/2020	18/03/2021	12 000	
Total des titres remboursés par le Congo						64 030	
Gabon	BTA	52 semaines	GA1300000377/MN	27/03/2020	26/03/2021	9 000	
Gabon		26 semaines	GA1200001020/MN	10/07/2020	08/01/2021	14 000	
Gabon		26 semaines	GA1200001038/MN	17/07/2020	15/01/2021	15 000	
Gabon		26 semaines	GA1200001046/MN	07/08/2020	05/02/2021	12 500	
Gabon		26 semaines	GA1200001053/MN	14/08/2020	12/02/2021	12 000	
Gabon		26 semaines	GA1200001061/MN	28/08/2020	26/02/2021	8 746	
Gabon		26 semaines	GA12000001079/MN	11/09/2020	12/03/2021	14 000	
Gabon		26 semaines	GA12000001087/MN	18/09/2020	19/03/2021	15 000	
Gabon		13 semaines	GA1100001278/MN	02/10/2020	01/01/2021	11 060	
Gabon		13 semaines	GA1100001286/MN	23/10/2020	22/01/2021	15 000	
Gabon		13 semaines	GA11000001294/MN	20/11/2020	19/02/2021	15 000	
Gabon		13 semaines	GA1100001302/MN	04/12/2020	05/03/2021	10 000	
Gabon		13 semaines	GA1100001310/MN	25/12/2020	26/03/2021	15 000	
Total des titres remboursés par le Gabon						166 306	
Guinée Equatoriale	BTA	52 semaines	GQ1300000742/MN	24/01/2020	22/01/2021	10 533	
Guinée Equatoriale		52 semaines	GQ1300000734/MN	10/01/2020	08/01/2021	3 000	
Guinée Equatoriale		52 semaines	GQ1300000759	07/02/2020	05/02/2021	12 999	
Guinée Equatoriale		52 semaines	GQ1300000767/MN	13/03/2020	12/03/2021	15 000	
Guinée Equatoriale		52 semaines	GQ1300000775/MN	27/03/2020	26/03/2021	7 042	
Total des titres remboursés par la Guinée Equatoriale						48 574	
Tchad	BTA	26 semaines	TD1200000867/MN	10/07/2020	08/01/2021	8 543	
Tchad		26 semaines	TD1200000875/MN	17/07/2020	15/01/2021	12 045	
Tchad		26 semaines	TD1200000883/MN	24/07/2020	22/01/2021	4 131	
Tchad		26 semaines	TD1200000891/MN	31/07/2020	29/01/2021	7 592	
Tchad		26 semaines	TD1200000909/MN	07/08/2020	05/02/2021	8 262	
Tchad		26 semaines	TD1200000917	21/08/2020	19/02/2021	7 020	
Tchad		26 semaines	TD1200000925/MN	28/08/2020	26/02/2021	16 111	
Tchad		26 semaines	TD1200000933/MN	04/09/2020	05/03/2021	13 090	
Tchad		26 semaines	TD1200000941/MN	11/09/2020	12/03/2021	26 508	
Tchad		26 semaines	TD1200000958/MN	18/09/2020	19/03/2021	25 500	
Tchad		26 semaines	TD1200000966/MN	25/09/2020	26/03/2021	10 000	
Total des titres remboursés par le Tchad						138 802	
Total des titres remboursés par les Trésors émetteurs dans CEMAC						535 730	

Source : CRCT/BEAC

B.2. Situation des encours des valeurs du Trésor

- En lien avec l'accroissement des émissions de titres longs (OTA), la progression de l'encours de la dette des États de la CEMAC sur le marché des titres publics continu de croître au cours du premier trimestre 2021 comparativement à la période précédente. Ainsi, au 31 mars 2021, l'encours total des valeurs du Trésor s'élève à 3.588,8 milliards de FCFA, en augmentation de 11,3 % par rapport à la situation à fin décembre 2020, et de 66,03 % comparativement à la même période un an auparavant (cf. graphique 5).
- Depuis mars 2020, on note une recomposition de la structure du portefeuille de la dette des États sur le marché des valeurs du Trésor, désormais constitué majoritairement des titres longs (OTA), représentant 68,16 % du portefeuille global de titres. En effet, l'encours des OTA a doublé en un an, passant de 1.096,5 milliards de FCFA à fin mars 2020 à 2.446,3 milliards au 31 mars 2021. L'encours des BTA a progressé de 7,28 % en un an, passant de 1065 milliards de FCFA à 1.142,5 milliards de FCFA sur la même période. La modification de la structure des instruments financiers circulant sur le marché est la conséquence d'un recours de plus en plus croissant des Trésors publics aux ressources plus stables.
- L'analyse par Trésor émetteur montre qu'entre le quatrième trimestre 2020 et le premier trimestre 2021, l'encours des valeurs du Trésor a enregistré une hausse pour cinq Trésors. Le Congo (20,13 %), le Cameroun (14,37 %), le Gabon (10,62 %), la Guinée Equatoriale (1,04 %) et le Tchad (0,31 %). Seul l'encours de valeurs du Trésor de la République centrafricaine est resté constant.

Graphique 5: Evolution des encours des valeurs du Trésor au cours des cinq derniers trimestres
(montants en milliards de FCFA)



Source : CRCT/BEAC

Tableau 6: Situation des encours des valeurs du Trésor du Cameroun au 31 mars 2021

Pays	Code Titre	Type d'instrument	Date d'émission	Date d'échéance	Maturité	Nombre de titres	Valeur faciale	Encours total
Cameroun	CM1100000841/MN	BTA	06/01/2021	09/04/2021	13 semaines	10 000	1 000 000	10 000 000 000
Cameroun	CM1200000980		13/01/2021	16/07/2021	26 semaines	20 000	1 000 000	20 000 000 000
Cameroun	CM1300000526		27/01/2021	28/01/2022	52 semaines	15 000	1 000 000	15 000 000 000
Cameroun	CM1200000998/MN		03/02/2021	13/08/2021	26 semaines	20 000	1 000 000	20 000 000 000
Cameroun	CM1300000534/MN		17/02/2021	18/02/2022	52 semaines	7 000	1 000 000	7 000 000 000
Cameroun	CM1200001004/MN		17/02/2021	20/08/2021	26 semaines	13 000	1 000 000	13 000 000 000
Cameroun	CM1200001012		03/03/2021	03/09/2021	26 semaines	20 000	1 000 000	20 000 000 000
Cameroun	CM1200000956		02/10/2020	02/04/2021	26 semaines	20 000	1 000 000	20 000 000 000
Cameroun	CM1200000964		13/11/2020	14/05/2021	26 semaines	25 000	1 000 000	25 000 000 000
Cameroun	CM1200000972		25/12/2020	25/06/2021	26 semaines	22 500	1 000 000	22 500 000 000
Cameroun	CM1300000492		05/06/2020	04/06/2021	52 semaines	17 200	1 000 000	17 200 000 000
Cameroun	CM1300000500		31/07/2020	30/07/2021	52 semaines	15 000	1 000 000	15 000 000 000
Cameroun	CM1300000518		07/08/2020	06/08/2021	52 semaines	15 000	1 000 000	15 000 000 000
Sous - total BTA du Cameroun								219 700 000 000
Cameroun	CM2B00000053/MN	OTA	24/02/2021	26/02/2026	5 ANS	5 000 000	10 000	50 000 000 000
Cameroun	CM2C00000052/MN		10/03/2021	12/03/2028	7 ANS	3 500 000	10 000	35 000 000 000
Cameroun	CM2B00000061/MN		24/03/2021	26/03/2026	5 ANS	4 154 330	10 000	41 543 300 000
Cameroun	CM2A00000047		25/10/2019	25/10/2021	2 ANS	2 191 000	10 000	21 910 000 000
Cameroun	CM2A00000054		01/05/2020	01/05/2022	2 ANS	3 334 600	10 000	33 346 000 000
Cameroun	CM2A00000062		20/11/2020	20/11/2022	2 ANS	2 800 000	10 000	28 000 000 000
Cameroun	CM2J00000014		22/02/2019	22/02/2022	3 ANS	1 477 000	10 000	14 770 000 000
Cameroun	CM2J00000022		24/05/2019	24/05/2022	3 ANS	8 304 000	10 000	83 040 000 000
Cameroun	CM2J00000030		17/04/2020	17/04/2023	3 ANS	3 500 000	10 000	35 000 000 000
Cameroun	CM2J00000055		18/09/2020	18/09/2023	3 ANS	3 000 000	10 000	30 000 000 000
Cameroun	CM2B00000020		14/06/2019	14/06/2024	5 ANS	7 200 310	10 000	72 003 100 000
Cameroun	CM2B00000038		29/05/2020	10/04/2025	5 ANS	10 663 780	10 000	106 637 800 000
Cameroun	CM2B00000046		11/12/2020	11/12/2025	5 ANS	3 000 000	10 000	30 000 000 000
Cameroun	CM2K00000011		31/05/2019	31/05/2023	4 ANS	4 848 200	10 000	48 482 000 000
Cameroun	CM2L00000010		09/10/2020	09/10/2026	6 ANS	3 500 000	10 000	35 000 000 000
Cameroun	CM2C00000037		19/06/2020	19/06/2027	7 ANS	1 772 900	10 000	17 729 000 000
Cameroun	CM2D00000028		08/05/2020	08/05/2030	10 ANS	2 500 000	10 000	25 000 000 000
Cameroun	CM2D00000036		23/10/2020	23/10/2030	10 ANS	2 000 000	10 000	20 000 000 000
Sous - total OTA du Cameroun								727 461 200 000
Total de l' encours des valeurs du Trésor du Cameroun								947 161 200 000

Source : CRCT/BEAC

Tableau 7: Situation des encours des valeurs du Trésor de la République Centrafricaine au 31 mars 2021

Pays	Code Titre	Type d'instrument	Date d'émission	Date d'échéance	Maturité	Nombre de titres	Valeur faciale	Encours total
République Centrafricaine	CF1200000401/MN	BTA	10/03/2021	12/03/2021	26 semaines	5 500	1 000 000	5 500 000 000
République Centrafricaine	CF1200000393		13/11/2020	14/05/2021	26 semaines	4 000	1 000 000	4 000 000 000
Sous - total BTA République Centrafricaine								9 500 000 000
RCA	CF2A00000017	OTA	04/12/2020	04/12/2022	2 ANS	365 715	10 000	3 657 150 000
RCA	CF2J00000018		04/12/2020	04/12/2023	3 ANS	365 715	10 000	3 657 150 000
RCA	CF2K00000015		04/12/2020	04/12/2024	4 ANS	365 715	10 000	3 657 150 000
RCA	CF2B00000016		04/12/2020	04/12/2025	5 ANS	365 716	10 000	3 657 160 000
RCA	CF2L00000014		04/12/2020	04/12/2026	6 ANS	117 960	10 000	1 179 600 000
Sous - total BTA République Centrafricaine								15 808 210 000
Total de l'encours des valeurs du Trésor de la République Centrafricaine								25 308 210 000

Source : CRCT/BEAC

Tableau 8: Situation des encours des valeurs du Trésor du Congo au 31 mars 2021

Pays	Code Titre	Type d'instrument	Date d'émission	Date d'échéance	Maturité	Nombre de titres	Valeur faciale	Encours total
Congo	CG1200000400	BTA	06/01/2021	08/01/2021	26 semaines	5 068	1 000 000	5 068 000 000
Congo	CG1200000418		20/01/2021	22/01/2021	26 semaines	15 000	1 000 000	15 000 000 000
Congo	CG1300000094		03/02/2021	05/02/2021	52 semaines	5 505	1 000 000	6 642 000 000
Congo	CG1200000426		17/02/2021	19/02/2021	26 semaines	11 143	1 000 000	11 143 000 000
Congo	CG1300000102		24/02/2021	26/02/2021	13 semaines	10 645	1 000 000	10 645 000 000
Congo	CG1100000195		03/03/2021	05/03/2021	13 semaines	5 800	1 000 000	5 800 000 000
Congo	CG1200000434		10/03/2021	12/03/2021	26 semaines	8 000	1 000 000	8 000 000 000
Congo	CG1200000442		24/03/2021	26/03/2021	26 semaines	8 000	1 000 000	8 000 000 000
Congo	CG1200000368		02/10/2020	02/04/2021	26 semaines	18 000	1 000 000	18 000 000 000
Congo	CG1200000376		23/10/2020	23/04/2021	26 semaines	9 578	1 000 000	9 578 000 000
Congo	CG1200000384		13/11/2020	14/05/2021	26 semaines	6 150	1 000 000	6 150 000 000
Congo	CG1200000392		27/11/2020	28/05/2021	26 semaines	7 957	1 000 000	7 957 000 000
Congo	CG1300000086		17/04/2020	16/04/2021	52 semaines	2 000	1 000 000	2 000 000 000
Sous -total BTA du Congo								113 983 000 000
Congo	CG2A00000189	OTA	13/01/2021	15/01/2023	2 ANS	1 010 000	10 000	19 665 000 000
Congo	CG2A00000197		27/01/2021	29/01/2023	2 ANS	3 000 500	10 000	45 005 000 000
Congo	CG2J00000099		27/01/2021	29/01/2024	3 ANS	1 500 000	10 000	32 900 000 000
Congo	CG2K00000013		27/01/2021	29/01/2025	4 ANS	500 000	10 000	20 000 000 000
Congo	CG2J00000107		03/03/2021	05/03/2024	3 ANS	300 000	10 000	3 000 000 000
Congo	CG2J00000115		17/03/2021	19/03/2024	3 ANS	1 061 000	10 000	10 610 000 000
Congo	CG2A00000015		19/06/2019	21/06/2021	2 ANS	2 250 000	10 000	22 500 000 000
Congo	CG2A00000023		04/09/2019	06/09/2021	2 ANS	2 400 000	10 000	24 000 000 000
Congo	CG2A00000031		11/09/2019	13/09/2021	2 ANS	1 500 000	10 000	15 000 000 000
Congo	CG2A00000049		22/11/2019	22/11/2021	2 ANS	3 200 000	10 000	32 000 000 000
Congo	CG2A00000056		13/12/2019	13/12/2021	2 ANS	3 000 000	10 000	30 000 000 000
Congo	CG2A00000072		31/01/2020	31/01/2022	2 ANS	4 000 000	10 000	40 000 000 000
Congo	CG2A00000080		06/03/2020	06/03/2022	2 ANS	3 500 000	10 000	35 000 000 000
Congo	CG2A00000098		17/07/2020	10/04/2022	2 ANS	2 211 500	10 000	22 115 000 000
Congo	CG2A00000106		08/05/2020	01/05/2022	2 ANS	2 710 100	10 000	27 101 000 000
Congo	CG2A00000114		26/06/2020	26/06/2022	2 ANS	3 000 000	10 000	30 000 000 000
Congo	CG2A00000122		11/09/2020	11/09/2022	2 ANS	1 391 000	10 000	13 910 000 000
Congo	CG2A00000130		23/10/2020	23/10/2022	2 ANS	2 403 000	10 000	24 030 000 000
Congo	CG2A00000148		30/10/2020	30/10/2022	2 ANS	1 500 000	10 000	15 000 000 000
Congo	CG2A00000155		06/11/2020	06/11/2022	2 ANS	3 071 444	10 000	30 714 440 000
Congo	CG2A00000163		13/11/2020	13/11/2022	2 ANS	1 500 000	10 000	15 000 000 000
Congo	CG2A00000171		11/12/2020	11/12/2022	2 ANS	1 873 900	10 000	18 739 000 000
Congo	CG2J00000016		15/11/2019	15/11/2022	3 ANS	3 000 000	10 000	30 000 000 000
Congo	CG2J00000024		24/07/2020	17/07/2023	3 ANS	2 469 139	10 000	24 691 390 000
Congo	CG2J00000032		28/08/2020	28/08/2023	3 ANS	1 735 700	10 000	17 357 000 000
Congo	CG2J00000040		02/10/2020	02/10/2023	3 ANS	1 001 000	10 000	10 010 000 000
Congo	CG2J00000057		09/10/2020	09/10/2023	3 ANS	1 010 000	10 000	10 100 000 000
Congo	CG2J00000065		06/11/2020	06/11/2023	3 ANS	3 071 442	10 000	30 714 420 000
Congo	CG2J00000073		04/12/2020	04/12/2023	3 ANS	1 127 318	10 000	11 273 180 000
Congo	CG2J00000081		25/12/2020	25/12/2023	3 ANS	1 528 000	10 000	15 280 000 000
Congo	CG2B00000014		06/11/2020	06/11/2025	5 ANS	3 071 436	10 000	30 714 360 000
Sous -total OTA du Congo								706 429 790 000
Total de l'encours des valeurs du Trésor du Congo								820 412 790 000

Source : CRCT/BEAC

Tableau 9: Situation des encours des valeurs du Trésor du Gabon au 31 mars 2021

Pays	Code Titre	Type d'instrument	Date d'émission	Date d'échéance	Maturité	Nombre de titres	Valeur faciale	Encours total
Gabon	GA1100001328	BTA	30/12/2020	02/04/2021	13 semaines	5 908	1 000 000	12 408 000 000
Gabon	GA1200001152		06/01/2021	09/07/2021	26 semaines	2 000	1 000 000	12 000 000 000
Gabon	GA1200001160		13/01/2021	16/07/2021	26 semaines	15 000	1 000 000	15 000 000 000
Gabon	GA1100001336		20/01/2021	23/04/2021	13 semaines	11 250	1 000 000	11 250 000 000
Gabon	GA1200001178		03/02/2021	06/08/2021	26 semaines	12 000	1 000 000	12 000 000 000
Gabon	GA1200001186		10/02/2021	13/08/2021	26 semaines	12 650	1 000 000	12 650 000 000
Gabon	GA1100001344		17/02/2021	21/05/2021	13 semaines	9 800	1 000 000	17 800 000 000
Gabon	GA1300000427		24/02/2021	25/02/2022	52 semaines	3 815	1 000 000	13 815 000 000
Gabon	GA1200001194		03/03/2021	03/09/2021	26 semaines	10 135	1 000 000	10 135 000 000
Gabon	GA1200001202		10/03/2021	10/09/2021	26 semaines	14 000	1 000 000	14 000 000 000
Gabon	GA1200001210		17/03/2021	17/09/2021	26 semaines	5 367	1 000 000	5 367 000 000
Gabon	GA1300000435		24/03/2021	25/03/2022	52 semaines	10 000	1 000 000	10 000 000 000
Gabon	GA1200001095		16/10/2020	16/04/2021	26 semaines	16 000	1 000 000	16 000 000 000
Gabon	GA1200001103		30/10/2020	30/04/2021	26 semaines	14 550	1 000 000	14 550 000 000
Gabon	GA1200001111		06/11/2020	07/05/2021	26 semaines	8 000	1 000 000	8 000 000 000
Gabon	GA1200001129		13/11/2020	14/05/2021	26 semaines	10 000	1 000 000	10 000 000 000
Gabon	GA1200001137		27/11/2020	28/05/2021	26 semaines	10 000	1 000 000	10 000 000 000
Gabon	GA1200001145		11/12/2020	11/06/2021	26 semaines	9 900	1 000 000	9 900 000 000
Gabon	GA1300000385		05/06/2020	04/06/2021	52 semaines	12 000	1 000 000	12 000 000 000
Gabon	GA1300000393		19/06/2020	18/06/2021	52 semaines	15 000	1 000 000	15 000 000 000
Gabon	GA1300000401	09/10/2020	08/10/2021	52 semaines	2 700	1 000 000	2 700 000 000	
Gabon	GA1300000419	18/12/2020	17/12/2021	52 semaines	6 100	1 000 000	6 100 000 000	
Sous - total BTA du Gabon								250 675 000 000
Gabon	GA2A00000126	OTA	20/01/2021	22/01/2023	2 ANS	1 500 000	10 000	32 551 000 000
Gabon	GA2J00000150		20/01/2021	22/01/2024	3 ANS	706 000	10 000	32 060 000 000
Gabon	GA2B00000059		24/02/2021	27/11/2025	5 ANS	291 000	10 000	2 910 000 000
Gabon	GA2J00000168		17/03/2021	19/03/2024	3 ANS	2 500 000	10 000	25 000 000 000
Gabon	GA2B00000067		24/03/2021	25/12/2025	5 ANS	1 500 000	10 000	15 000 000 000
Gabon	GA2A00000076		06/09/2019	23/08/2021	2 ANS	3 620 000	10 000	36 200 000 000
Gabon	GA2A00000084		31/01/2020	31/01/2022	2 ANS	3 293 000	10 000	32 930 000 000
Gabon	GA2A00000092		05/06/2020	22/05/2022	2 ANS	2 499 900	10 000	24 999 000 000
Gabon	GA2A00000100		19/06/2020	19/06/2022	2 ANS	2 250 000	10 000	22 500 000 000
Gabon	GA2A00000118		27/11/2020	24/07/2022	2 ANS	2 684 000	10 000	26 840 000 000
Gabon	GA2J00000069		01/08/2018	05/07/2021	3 ANS	2 230 000	10 000	22 300 000 000
Gabon	GA2B00000026		25/10/2019	03/08/2023	5 ANS	4 250 000	10 000	42 500 000 000
Gabon	GA2B00000034		21/08/2020	21/08/2025	5 ANS	2 500 000	10 000	25 000 000 000
Gabon	GA2B00000042		13/11/2020	25/09/2025	5 ANS	2 000 000	10 000	20 000 000 000
Gabon	GA2B00000059		27/11/2020	27/11/2025	5 ANS	3 000 000	10 000	30 000 000 000
Gabon	GA2B00000067		25/12/2020	25/12/2025	5 ANS	375 000	10 000	3 750 000 000
Gabon	GA2J00000085		29/03/2019	29/03/2022	3 ANS	3 305 000	10 000	33 050 000 000
Gabon	GA2J00000093		25/10/2019	25/10/2022	3 ANS	3 623 112	10 000	36 231 120 000
Gabon	GA2J00000101		21/02/2020	21/02/2023	3 ANS	2 530 000	10 000	25 300 000 000
Gabon	GA2J00000119		05/06/2020	22/05/2023	3 ANS	2 204 000	10 000	22 040 000 000
Gabon	GA2J00000127	21/08/2020	03/07/2023	3 ANS	2 650 500	10 000	26 505 000 000	
Gabon	GA2J00000135	13/11/2020	16/10/2023	3 ANS	2 500 000	10 000	25 000 000 000	
Gabon	GA2J00000143	25/12/2020	11/12/2023	3 ANS	2 543 550	10 000	25 435 500 000	
Gabon	GA2K00000017	03/07/2020	20/03/2024	4 ANS	3 446 200	10 000	34 462 000 000	
Gabon	GA2C00000017	25/12/2020	18/12/2027	7 ANS	4 000 000	10 000	40 000 000 000	
Sous - total OTA du Gabon								662 563 620 000
Total de l'encours des valeurs du Trésor du Gabon								913 238 620 000

Source : CRCT/BEAC

Tableau 10: Situation des encours des valeurs du Trésor de la Guinée Equatoriale au 31 mars 2021

Pays	Code Titre	Type d'instrument	Date d'émission	Date d'échéance	Maturité	Nombre de titres	Valeur faciale	Encours total
Guinée Equatoriale	GQ1300000932	BTA	20/01/2021	21/01/2022	52 semaines	15 000	1 000 000	15 000 000 000
Guinée Equatoriale	GQ1300000940		03/02/2021	04/02/2022	52 semaines	15 000	1 000 000	15 000 000 000
Guinée Equatoriale	GQ1300000957		10/03/2021	11/03/2022	52 semaines	15 000	1 000 000	15 000 000 000
Guinée Equatoriale	GQ1300000965		24/03/2021	25/03/2022	52 semaines	9 100	1 000 000	9 100 000 000
Guinée Equatoriale	GQ1300000783		03/04/2020	02/04/2021	52 semaines	15 000	1 000 000	15 000 000 000
Guinée Equatoriale	GQ1300000791		17/04/2020	16/04/2021	52 semaines	12 100	1 000 000	12 100 000 000
Guinée Equatoriale	GQ1300000809		08/05/2020	07/05/2021	52 semaines	10 200	1 000 000	10 200 000 000
Guinée Equatoriale	GQ1300000817		03/07/2020	02/07/2021	52 semaines	8 000	1 000 000	8 000 000 000
Guinée Equatoriale	GQ1300000825		10/07/2020	09/07/2021	52 semaines	10 935	1 000 000	10 935 000 000
Guinée Equatoriale	GQ1300000833		07/08/2020	06/08/2021	52 semaines	15 000	1 000 000	15 000 000 000
Guinée Equatoriale	GQ1300000841		28/08/2020	27/08/2021	52 semaines	15 000	1 000 000	15 000 000 000
Guinée Equatoriale	GQ1300000858		04/09/2020	03/09/2021	52 semaines	15 000	1 000 000	15 000 000 000
Guinée Equatoriale	GQ1300000866		25/09/2020	24/09/2021	52 semaines	23 182	1 000 000	23 182 000 000
Guinée Equatoriale	GQ1300000874		09/10/2020	08/10/2021	52 semaines	25 450	1 000 000	25 450 000 000
Guinée Equatoriale	GQ1300000882		16/10/2020	15/10/2021	52 semaines	8 200	1 000 000	8 200 000 000
Guinée Equatoriale	GQ1300000890		30/10/2020	29/10/2021	52 semaines	2 600	1 000 000	2 600 000 000
Guinée Equatoriale	GQ1300000908		13/11/2020	12/11/2021	52 semaines	11 191	1 000 000	11 191 000 000
Guinée Equatoriale	GQ1300000916		27/11/2020	26/11/2021	52 semaines	9 228	1 000 000	9 228 000 000
Guinée Equatoriale	GQ1300000924			11/12/2020	10/12/2021	52 semaines	9 809	1 000 000
Sous - total BTA de la Guinée Equatoriale								244 995 000 000
Guinée Equatoriale	GQ2A00000015	OTA	13/02/2019	13/02/2021	2 ANS	3 233 333	10 000	32 333 330 000
Guinée Equatoriale	GQ2J00000016		13/02/2019	13/02/2022	3 ANS	3 233 333	10 000	32 333 330 000
Guinée Equatoriale	GQ2K00000013		13/02/2019	13/02/2023	4 ANS	3 233 333	10 000	32 333 330 000
Guinée Equatoriale	GQ2B00000014		13/02/2019	13/02/2024	5 ANS	3 233 333	10 000	32 333 330 000
Guinée Equatoriale	GQ2L00000012		13/02/2019	13/02/2025	6 ANS	3 233 333	10 000	32 333 330 000
Guinée Equatoriale	GQ2C00000013		13/02/2019	13/02/2026	7 ANS	3 233 333	10 000	32 333 330 000
Guinée Equatoriale	GQ2M00000011		13/02/2019	13/02/2027	8 ANS	3 233 333	10 000	32 333 330 000
Guinée Equatoriale	GQ2N00000010		13/02/2019	13/02/2028	9 ANS	3 233 333	10 000	32 333 330 000
Guinée Equatoriale	GQ2D00000012		13/02/2019	13/02/2029	10 ANS	3 233 333	10 000	32 333 330 000
Sous - total OTA de la Guinée Equatoriale								290 999 970 000
Total de l'encours des valeurs du Trésor de la Guinée Equatoriale								535 994 970 000

Source : CRCT/BEAC

Tableau 11: Situation des encours des valeurs du Trésor du Tchad au 31 mars 2021

Pays	Code Titre	Type d'instrument	Date d'émission	Date d'échéance	Maturité	Nombre de titres	Valeur faciale	Encours total
Tchad	TD1200001063	BTA	06/01/2021	09/07/2021	26 semaines	8 543	1 000 000	8 543 000 000
Tchad	TD1200001071		13/01/2021	16/07/2021	26 semaines	12 045	1 000 000	12 045 000 000
Tchad	TD1200001089		20/01/2021	23/07/2021	26 semaines	2 000	1 000 000	2 000 000 000
Tchad	TD1200001097		27/01/2021	30/07/2021	26 semaines	7 592	1 000 000	7 592 000 000
Tchad	TD1200001105		03/02/2021	06/08/2021	26 semaines	8 262	1 000 000	8 262 000 000
Tchad	TD1200001113		17/02/2021	20/08/2021	26 semaines	7 020	1 000 000	7 020 000 000
Tchad	TD1200001121		24/02/2021	27/08/2021	26 semaines	14 892	1 000 000	14 892 000 000
Tchad	TD1200001139		03/03/2021	03/09/2021	26 semaines	12 757	1 000 000	12 757 000 000
Tchad	TD1100000124		10/03/2021	11/06/2021	13 semaines	5 000	1 000 000	5 000 000 000
Tchad	TD1200001147		10/03/2021	10/09/2021	26 semaines	29 086	1 000 000	29 086 000 000
Tchad	TD1200001154		17/03/2021	17/06/2021	26 semaines	24 233	1 000 000	24 233 000 000
Tchad	TD1300000411		24/03/2021	25/03/2022	52 semaines	21 250	1 000 000	21 250 000 000
Tchad	TD1200000974		02/10/2020	02/04/2021	26 semaines	10 000	1 000 000	10 000 000 000
Tchad	TD1200000982		16/10/2020	16/04/2021	26 semaines	11 120	1 000 000	11 120 000 000
Tchad	TD1200000990		30/10/2020	30/04/2021	26 semaines	13 500	1 000 000	13 500 000 000
Tchad	TD1200001006		13/11/2020	14/05/2021	26 semaines	18 225	1 000 000	18 225 000 000
Tchad	TD1200001014		20/11/2020	21/05/2021	26 semaines	15 893	1 000 000	15 893 000 000
Tchad	TD1200001022		04/12/2020	04/06/2021	26 semaines	18 335	1 000 000	18 335 000 000
Tchad	TD1200001030		11/12/2020	11/06/2021	26 semaines	6 035	1 000 000	6 035 000 000
Tchad	TD1200001048		18/12/2020	18/06/2021	26 semaines	36 330	1 000 000	36 330 000 000
Tchad	TD1200001055	25/12/2020	25/06/2021	26 semaines	21 516	1 000 000	21 516 000 000	
Sous - total BTA du Tchad								303 634 000 000
Tchad	TD2A00000420	OTA	21/08/2020	21/08/2022	2 ANS	1 219 000	10 000	12 190 000 000
Tchad	TD2B00000072		21/08/2020	21/08/2025	5 ANS	959 075	10 000	9 590 750 000
Tchad	TD2J00000033		21/08/2020	21/08/2023	3 ANS	1 164 075	10 000	11 640 750 000
Tchad	TD2K00000022		21/08/2020	21/08/2024	4 ANS	959 075	10 000	9 590 750 000
Sous - total OTA du Tchad								43 012 250 000
Total de l'encours des valeurs du Trésor du Tchad								346 646 250 000

Source : CRCT/BEAC

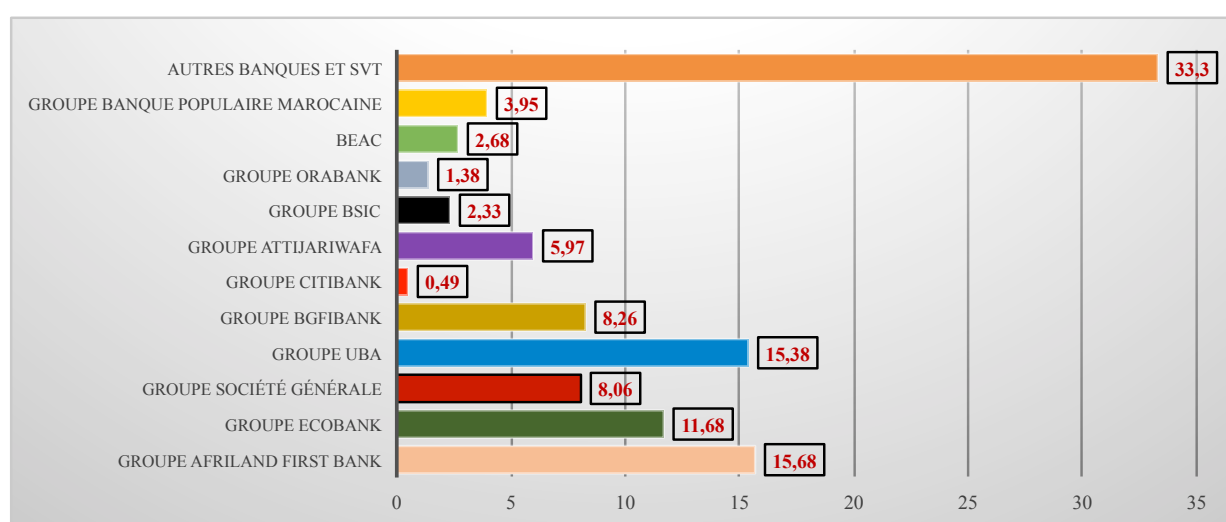
Tableau 12 : Structure des détenteurs des valeurs du Trésor (BTA et OTA) au 31 mars 2021

Types d'investisseurs	Encours de Titres (en FCFA)	Parts relatives (En %)
SVT et autres banques	3 365 601 620 000	93,78
Afriland First Bank	365 707 670 000	10,19
UBA Cameroun	262 580 420 000	7,32
Société Générale de Banques au Cameroun	231 978 280 000	6,46
CCEIBANK Guinée Equatoriale	196 896 700 000	5,49
Ecobank Cameroun SA	192 547 980 000	5,37
UBA Congo	164 246 670 000	4,58
BICEC	141 540 780 000	3,94
banque Atlantique du Cameroun	128 881 940 000	3,59
BGFI-Gabon	103 330 000 000	2,88
BEAC	96 348 550 000	2,68
SCB CAMEROUN	84 080 540 000	2,34
CCA BANK	83 458 360 000	2,33
Ecobank Tchad (Ex BIAT)	82 740 110 000	2,31
BGFI-Guinée Equatoriale	81 022 000 000	2,26
BGFI-Cameroun	78 670 010 000	2,19
Union Bank of Cameroon Plc	69 470 920 000	1,94
Union Gabonaise de Banque	65 735 000 000	1,83
BICIG	65 706 300 000	1,83
UBA Tchad	64 929 000 000	1,81
CREDIT du Congo	64 266 000 000	1,79
Commercial Bank of cameroon	63 037 250 000	1,76
Standard Chartered Bank Cameroon	61 215 000 000	1,71
UBA Gabon	58 675 000 000	1,63
BSCA	53 359 740 000	1,49
Ecobank Congo	48 215 000 000	1,34
Commercial Bank Tchad	45 253 390 000	1,26
Banque Commerciale du Chari	43 090 750 000	1,20
Ecobank Guinée Equatoriale	36 722 000 000	1,02
BGFI-Congo	33 305 210 000	0,93
ORABANK Gabon	33 000 000 000	0,92
Societe Générale Tchad	31 812 000 000	0,89
Ecobank Centrafrique	31 097 960 000	0,87
Ecobank Gabon	27 700 000 000	0,77
BANGE	26 550 000 000	0,74
Société Générale Congo	25 500 000 000	0,71
National Financial Credit Bank Cameroun	18 916 670 000	0,53
Citibank N.A. Cameroun	17 550 000 000	0,49
CITIBANK GABON	15 040 000 000	0,42
Orabank Tchad SA	13 780 000 000	0,38
BSIC-Tchad	13 600 000 000	0,38
BPMC	12 983 580 000	0,36
La Congolaise de Banque	9 467 170 000	0,26
Commercial Bank Centrafrique	8 486 510 000	0,24
Banque Commerciale Internationale	8 222 000 000	0,23
BSCI-CF	4 385 160 000	0,12
NFC BANK	500 000 000	0,01
Investisseurs institutionnels	202 781 640 000	5,65
Personnes physiques	20 378 780 000	0,57
Total général	3 588 762 040 000	100

Source : CRCT/BEAC

- La répartition de l'encours des titres par nature de détenteurs finaux montre que 93,78 % des valeurs du Trésor en circulation sont détenues par les SVT et les autres banques n'ayant pas le statut de SVT. Les placements des investisseurs institutionnels (sociétés d'assurance, fonds de pension, etc.) et des personnes physiques sur ces instruments financiers avec moins de 7 % de l'encours des titres, ont progressé, quoiqu'encore faibles. (Cf. tableau 12).
- Nonobstant la prédominance des SVT et autres banques, la répartition des titres entre ces acteurs est très peu concentrée. En effet, l'indice de concentration Herfindhal-Hirshmann (HHI)¹, calculé sur la base des parts de titres détenus par les banques et SVT, ressort à 388,96 %, largement inférieur au seuil de 1 000.
- Les groupes bancaires Afriland First Bank, United Bank for Africa (UBA) et Ecobank sont les plus engagés sur le marché des valeurs du Trésor de la CEMAC, avec des parts globales représentant respectivement 15,68 %, 15,38 % 11,68 %.

Graphique 6 : Parts relatives des valeurs du Trésor détenues par les groupes bancaires dans la CEMAC
(en %)



Source : CRCT/BEAC

Avec plus de la moitié des valeurs du Trésor en circulation dans la CEMAC (56,65 %), les investisseurs implantés au Cameroun sont les plus actifs sur ce marché. Le reste des titres est réparti entre les investisseurs basés au Congo (12,88 %), au Gabon (11,23 %), en Guinée Equatoriale (9,51%), au Tchad (8,14 %), et en République Centrafricaine (1,60 %). Les titres émis par le Gabon et le Congo demeurent ceux qui s'exportent le mieux, car 71,43 % et 61,71 % des encours respectifs de ces titres sont détenus par des investisseurs implantés hors de ces pays respectifs. La plupart des titres en circulation émis par les Trésors du Cameroun (85,19 %), de la Guinée Equatoriale (61,6 %) et du Tchad (57,8 %) sont détenus par les investisseurs implantés dans ces pays respectifs. En République Centrafricaine, tous les titres publics sont détenus par les investisseurs locaux.

¹L'indice HHI est égal à la somme des puissances carrées des parts de titres détenus par les banques et SVT. Cet indicateur varie entre 0 et 10 000 et s'accroît avec le degré de concentration. Lorsque l'indice est inférieur à 1 000, le marché est dit peu concentré. S'il est compris entre 1 000 et 1 800, le marché est modérément concentré et s'il est supérieur à 1 800, il réfère à un marché fortement concentré.

Tableau 13: Encours des titres par pays de localisation du détenteur final au 31 mars 2021
(En milliards de FCFA)

Pays émetteurs	Pays de l'investisseur						Total
	Cameroun	Congo	Gabon	Guinée Equatoriale	République Centrafricaine	Tchad	
Cameroun	806,9	78,4	38,5	0	6,5	16,8	947,2
Congo	392,6	314,1	71,7	11	1,0	30,0	820,4
Gabon	541,9	51,0	260,9	0	19,4	40,1	913,2
Guinée Equatoriale	155,3	16,0	24,5	330,2	5,0	5,0	536,0
République Centrafricaine	0	0	0	0	25,3	0	25,3
Tchad	136,4	2,7	7,2	0	0	200,4	346,6
Total général	2 033,0	462,2	402,9	341,2	57,3	292,2	3 588,8

Source : CRCT/BEAC

B.3. Evolution du coût des ressources sur le marché des valeurs du Trésor

- Le taux moyen pondéré des émissions de BTA est en hausse au premier trimestre 2021, passant de 5,44 % à 5,51 %, soit près de 70 points de base de plus par rapport au trimestre précédent. Le rendement moyen exigé sur le marché de la CEMAC pour les émissions d'OTA a également haussé, au cours de la période de référence, en s'établissant à 8,85 %, contre 7,15 % au quatrième trimestre 2020. Cette hausse des coûts sur le marché des valeurs du Trésor s'explique par la demande de plus en plus croissante des États, notamment pour faire face au double choc pétrolier et sanitaire. (Cf. tableau 14).
- La hausse des taux sur le segment des BTA est observée pour les émissions de tous les Trésors. Les taux moyens pondérés des émissions réalisées par le Cameroun et le Gabon ont enregistré une hausse par rapport au quatrième trimestre 2020. Sur le segment des OTA, les taux de sortie des émissions sont en baisse sur la période sous revue pour les émissions Congo.

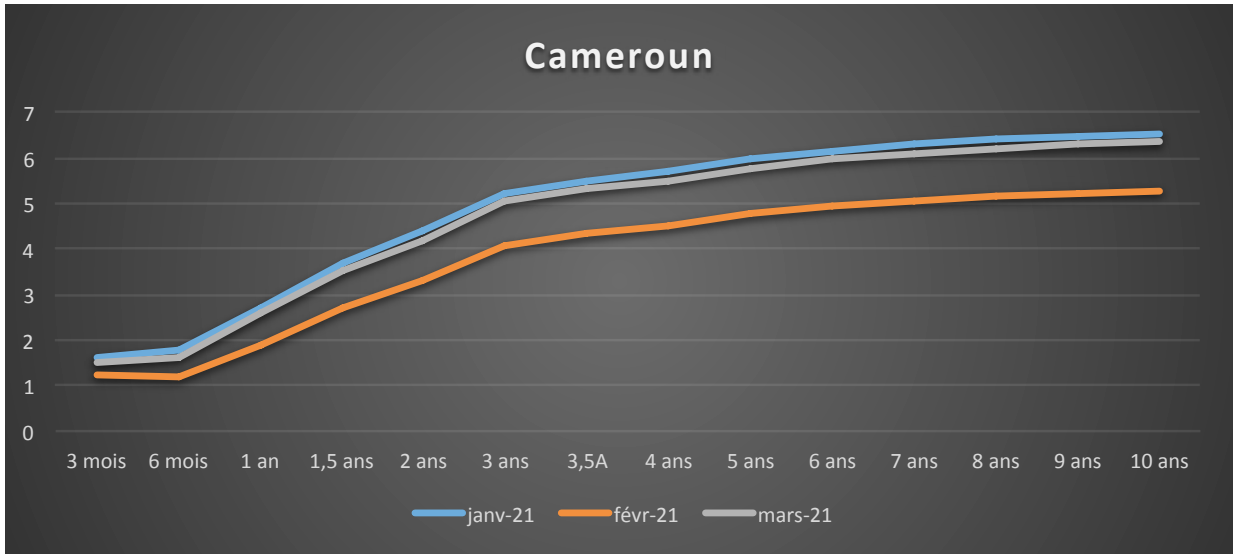
Tableau 14: Evolution du coût moyen des ressources au cours des cinq derniers trimestres
(en %)

Émetteur	BTA					OTA				
	T1-2020	T2-2020	T3-2020	T4-2020	T1-2021	T1-2020	T2-2020	T3-2020	T4-2020	T1-2021
Cameroun	2,76	2,8	2,48	2,14	2,22	-	5,78	4,43	4,55	6,17
République Centrafricaine	5,43	5,25	5,43	5,25	5,59	-	-	-	2,95	-
Congo	6,1	5,99	5,75	5,71	6,23	11,12	10,89	9,6	10,01	9,22
Gabon	4,15	4,51	3,84	4,18	5,10	9,57	7,93	9,08	7,98	9,34
Guinée Equatoriale	7,57	8,34	7,94	8,24	8,50	-	-	-	-	-
Tchad	6,35	6,07	6,13	6,36	6,41	-	-	5,38	-	-
Moyenne CEMAC	4,91	5,11	5,06	5,44	5,51	10,47	7,89	8,01	7,15	8,85

Source : CRCT/BEAC

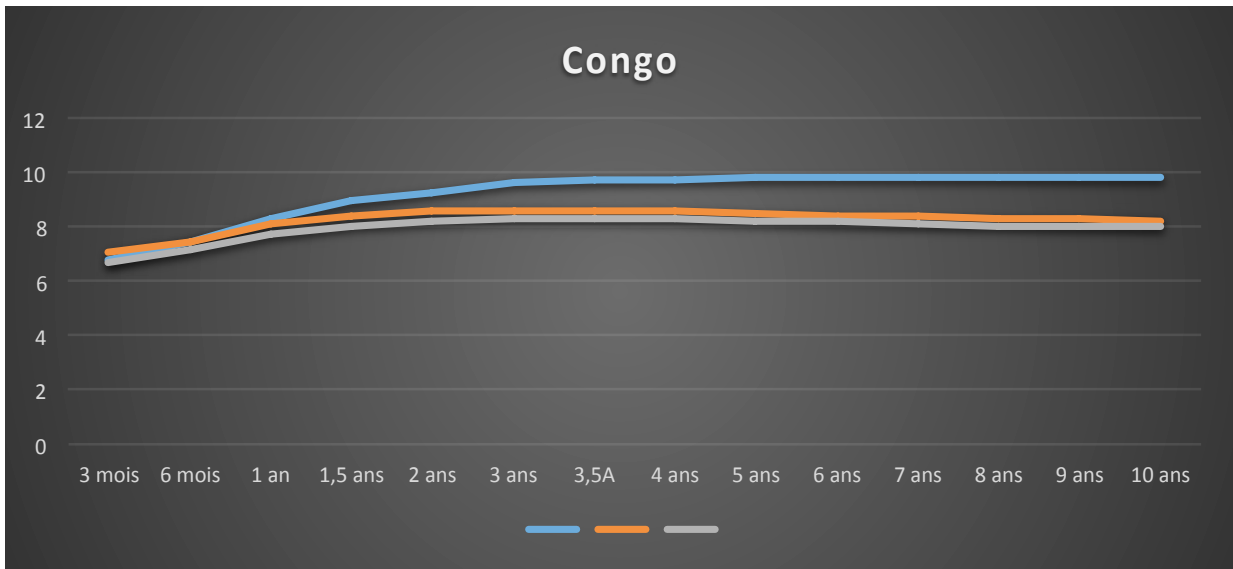
- Les émissions du Cameroun (2,22 % pour les BTA et 6,17 % pour les OTA) demeurent celles qui ont des taux de sortie les plus faibles. La présence régulière de ces Trésors sur le marché et leur stratégie d'animation de leur réseau de SVT constituent également des facteurs déterminants quant à leur capacité à mobiliser des ressources à moindre coût sur ce marché, y compris à allonger les maturités des instruments à émettre.
- Les graphiques 7, 8 et 9 ci-dessous illustrent les dynamiques des courbes de rendement des titres du Cameroun, du Congo et du Gabon entre janvier et mars 2021.

Graphique 7: Courbes de rendement des titres du Cameroun de janvier à mars 2021



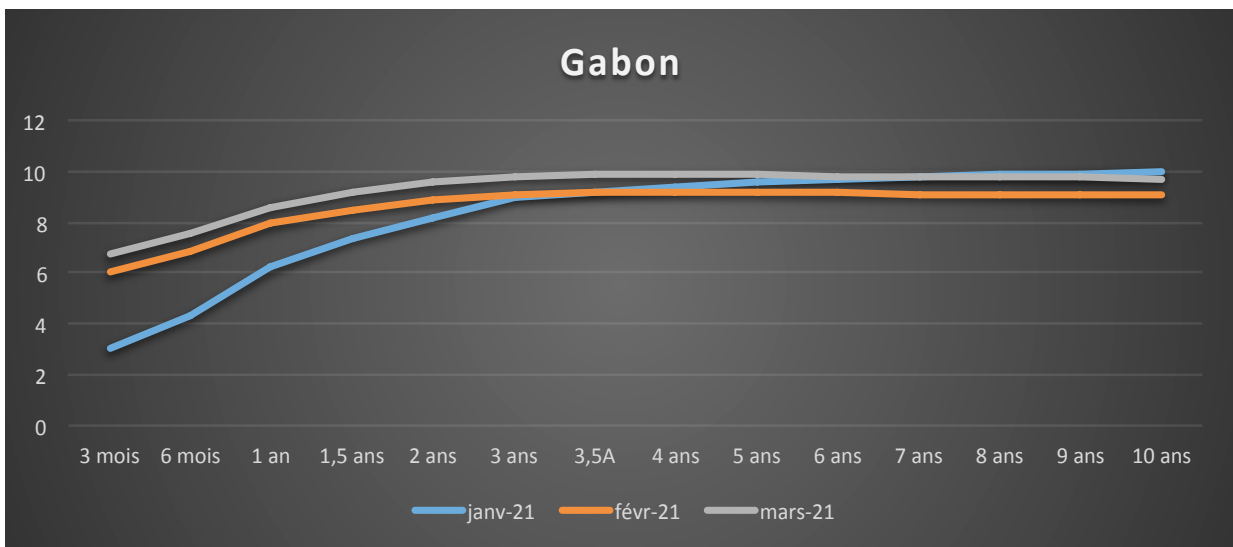
Source : CRCT/BEAC

Graphique 8: Courbes de rendement des titres du Congo de janvier à mars 2021



Source : CRCT/BEAC

Graphique 9: Courbes de rendement des titres du Gabon de janvier à mars 2021



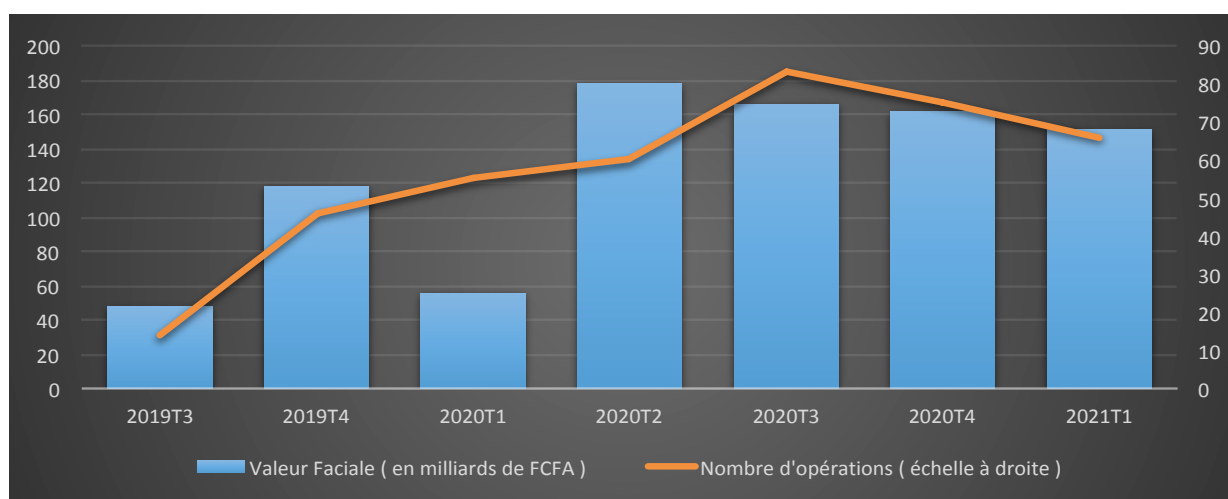
Source : CRCT/BEAC

B.4. Marché secondaire des valeurs du Trésor

B.4.1. Achat/vente de titres

- Soixante-six (66) opérations d'achats/ventes de titres ont été enregistrées au cours du premier trimestre 2021, contre soixante-quinze (75) opérations au trimestre précédent. Les titres échangés sont essentiellement des OTA et BTA du Gabon, d'une valeur faciale globale de 150 822 400 000 FCFA, transigés à 150 219 187 754 FCFA.
- Ces opérations, essentiellement intergroupes ont concerné principalement les établissements de crédit du Cameroun, du Congo et du Gabon.

Graphique 10: Dynamique des opérations d'achats-ventes de titres au cours des sept derniers trimestres



Source : CRCT/BEAC

Tableau 15: Liste des achats/ventes des titres enregistrés au premier trimestre 2021 (montants en FCFA)

Date	Etablissement/ Investisseur Vendeur	Pays de l'établissement Vendeur	Etablissement/ Investisseur Acheteur	Pays de l'établissement Acheteur	Titres support de la transaction	Montant de titre (Valeur faciale)	Montant espèce
04/01/2021	ECOBANK Gabon	Gabon	Ecobank Cameroun SA	Cameroun	GA2B00000026	800 000 000	823 627 397
08/01/2021	SCB Cameroun	Cameroun	UNION GABONAISE DE BANQUE	Gabon	CM1100000841	1 000 000 000	994 944 444
22/02/2021	Union Bank of Cameroon Plc	Cameroun	SCB Cameroun	Cameroun	GA2A00000126	1 000 000 000	980 321 918
12/01/2021	Société Générale de Banques au Cameroun	Cameroun	Ecobank CF	République Centrafricaine	CM2B00000046	1 500 000 000	1 522 232 877
03/03/2021	Ecobank Cameroun SA	Cameroun	Afriland First Bank	Cameroun	GA2J00000150	100 000 000	99 602 740
19/01/2021	Union Bank of Cameroon Plc	Cameroun	UNION GABONAISE DE BANQUE	Gabon	GA2A00000076	2 500 000 000	2 551 027 397
19/01/2021	UNION GABONAISE DE BANQUE	Gabon	CITIBANK Gabon	Gabon	GA2A00000076	2 500 000 000	2 551 027 397
20/01/2021	CCA BANK	Siège	Commercial Bank of cameroon	Cameroun	GA2B00000026	1 700 000 000	1 755 424 658
26/02/2021	UBA Congo	Congo	UBA - Cameroun	Cameroun	CG2A00000189	1 500 000 000	1 434 924 658
22/01/2021	CREDIT du Congo	Congo	UNION GABONAISE DE BANQUE	Gabon	GA2J00000069	50 000 000	51 583 219
29/01/2021	UBA Congo	Congo	NFC Bank Cameroun	Cameroun	CG2A00000197	10 000 000 000	9 800 000 000
26/01/2021	SCB Cameroun	Cameroun	BGFIBANK Cameroun	Cameroun	GA2J00000150	4 000 000 000	4 000 000 000
27/01/2021	BPMC	République Centrafricaine	Orabank Tchad SA	Tchad	CG2J00000073	1 000 000 000	1 008 876 712
08/02/2021	UBA Congo	Congo	Union Bank of Cameroon Plc	Cameroun	CG2A00000197	3 000 000 000	2 823 452 055

Date	Etablissement/ Investisseur Vendeur	Pays de l'éta- blissement Vendeur	Etablissement/ Investisseur Acheteur	Pays de l'établissement Acheteur	Titres support de la transaction	Montant de titre (Valeur faciale)	Montant espèce
01/02/2021	UNION GABONAISE DE BANQUE	Gabon	CREDIT du Congo	Congo	GA2J00000069	50 000 000	51 661 986
22/01/2021	UBA Congo	Congo	Union Bank of Came- roon Plc	Cameroun	GA2A00000126	5 000 000 000	4 725 000 000
02/02/2021	UNION GABONAISE DE BANQUE	Gabon	CREDIT du Congo	Congo	CM1200000964	539 000 000	535 900 001
19/02/2021	UBA Congo	Congo	Union Bank of Came- roon Plc	Cameroun	GA2A00000126	2 000 000 000	1 886 904 110
24/02/2021	UNION GABONAISE DE BANQUE	Gabon	Ecobank Cameroun SA	Cameroun	GA2A00000100	1 000 000 000	982 534 247
03/02/2021	Orabank Tchad SA	Tchad	BPMC	République Centrafricaine	CG2J00000073	1 000 000 000	1 010 027 397
02/02/2021	UNION GABONAISE DE BANQUE	Gabon	CREDIT du Congo	Congo	CM1200000972	4 000 000 000	3 967 268 889
19/02/2021	UNION GABONAISE DE BANQUE	Gabon	CREDIT du Congo	Congo	CM1200001004	2 000 000 000	1 979 777 778
22/01/2021	UBA-Gabon	Gabon	UBA Congo	Congo	GA2A00000126	5 000 000 000	4 537 500 000
18/02/2021	UNION GABONAISE DE BANQUE	Gabon	Standard Chartered Bank Cameroon	Cameroun	GA2A00000084	1 000 000 000	1 003 342 466
19/02/2021	UBA-Gabon	Gabon	UBA Congo	Congo	GA2A00000126	1 000 000 000	911 952 055
19/02/2021	SCB Cameroun	Cameroun	Union Bank of Came- roon Plc	Cameroun	GA2J00000069	1 040 000 000	1 082 718 356
26/02/2021	UBA-Gabon	Gabon	UBA Congo	Congo	GA2B00000059	2 500 000 000	2 265 513 699
19/02/2021	UBA Congo	Congo	Union Bank of Came- roon Plc	Cameroun	GA2A00000126	1 000 000 000	978 452 055
12/03/2021	Ecobank Tchad (Ex BIAT)	Tchad	UBA Congo	Congo	TD1200001147	2 700 000 000	2 614 687 500
19/02/2021	UBA-Gabon	Gabon	UBA Congo	Congo	GA2A00000126	2 000 000 000	1 818 904 110
08/01/2021	SCB Cameroun	Cameroun	UNION GABONAISE DE BANQUE	Gabon	CM1100000841	1 000 000 000	995 070 833
22/02/2021	Union Bank of Came- roon Plc	Cameroun	UNION GABONAISE DE BANQUE	Gabon	GA2J00000069	1 040 000 000	1 085 289 863
08/03/2021	UBA Congo	Congo	UBA-Gabon	Gabon	CG2J00000107	1 000 000 000	960 000 000
23/02/2021	BGFIBANK Cameroun	Cameroun	ECOBANK Gabon	Gabon	GA2A00000126	4 500 000 000	4 517 753 425
23/02/2021	ECOBANK Gabon	Gabon	BGFIBANK Cameroun	Cameroun	GA2J00000135	4 449 000 000	4 813 500 475
24/02/2021	Société Générale de Banques au Came- roon	Cameroun	Société Générale Congo	Congo	CM2A00000054	2 000 000 000	2 071 767 123
24/02/2021	Société Générale de Banques au Came- roon	Cameroun	Société Générale Congo	Congo	CM2A00000062	7 000 000 000	7 127 697 260
02/02/2021	CREDIT du Congo	Congo	UNION GABONAISE DE BANQUE	Gabon	CM1300000500	539 000 000	533 509 986
26/02/2021	ECOBANK Gabon	Gabon	BGFIBANK Cameroun	Cameroun	GA2J00000135	5 000 000 000	5 094 212 329
26/02/2021	ECOBANK Gabon	Gabon	BGFIBANK Cameroun	Cameroun	GA2J00000135	551 000 000	561 540 705
26/02/2021	BGFIBANK Cameroun	Cameroun	ECOBANK Gabon	Gabon	GA2A00000126	500 000 000	519 757 534
02/02/2021	CREDIT du Congo	Congo	UNION GABONAISE DE BANQUE	Gabon	CM1300000500	4 000 000 000	3 959 060 000
26/02/2021	BGFIBANK Cameroun	Cameroun	ECOBANK Gabon	Gabon	GA2J00000150	5 000 000 000	5 131 863 014
23/02/2021	UNION GABONAISE DE BANQUE	Gabon	CITIBANK Gabon	Gabon	GA1200001178	1 500 000 000	1 468 225 000
26/02/2021	BPMC	République Centrafricaine	Orabank Tchad SA	Tchad	GA2B00000059	2 500 000 000	2 540 513 699
26/02/2021	BPMC	République Centrafricaine	Orabank Tchad SA	Tchad	GA2C00000017	300 000 000	301 315 068
26/02/2021	UBA Congo	Congo	BPMC	République Centrafricaine	GA2B00000059	2 500 000 000	2 415 513 699
01/03/2021	Société Générale de Banques au Cameroun	Cameroun	Societe Generale TchadTchad	Tchad	CM2B00000053	680 000 000	680 307 397
01/03/2021	Orabank Tchad SA	Tchad	BPMC	République Centrafricaine	GA2C00000017	300 000 000	304 500 000
01/03/2021	Orabank Tchad SA	Tchad	BPMC	République Centrafricaine	GA2B00000059	2 500 000 000	2 541 849 315
12/03/2021	Commercial Bank Centrafrique	République Centrafricaine	BSIC - Centrafrique	République Centrafricaine	CF1200000401	500 000 000	487 361 111
15/01/2021	UBA Congo	Congo	UBA-Tchad	Tchad	CG2A00000189	2 500 000 000	2 400 000 000
08/03/2021	Ecobank Cameroun SA	Cameroun	BICEC	Cameroun	CM2J00000022	2 500 000 000	2 583 904 110
10/03/2021	BICEC	Cameroun	BCI	Congo	CM2J00000022	2 500 000 000	2 588 904 110
11/03/2021	Ecobank Cameroun SA	Cameroun	Citibank N.A. Came- roon	Cameroun	CM2J00000014	4 750 000 000	4 758 185 616
05/02/2021	Ecobank Guinee Equatoriale	Guinée Equatoriale	Ecobank Tchad (Ex BIAT)	Tchad	GQ1300000924	2 000 000 000	1 870 811 111

Date	Etablissement/ Investisseur Vendeur	Pays de l'établissement Vendeur	Etablissement/ Investisseur Acheteur	Pays de l'établissement Acheteur	Titres support de la transaction	Montant de titre (Valeur faciale)	Montant espèce
05/02/2021	Ecobank Guinee Equatoriale	Guinée Equatoriale	Ecobank Tchad (Ex BIAT)	Tchad	GQ1300000924	1 000 000 000	935 405 556
15/03/2021	SCB Cameroun	Cameroun	CREDIT du Congo	Congo	GA1200001202	4 000 000 000	3 893 833 333
25/03/2021	BGFIBANK Cameroun	Cameroun	ECOBANK Gabon	Gabon	GA2J00000168	3 847 200 000	3 850 678 290
25/03/2021	BGFIBANK Cameroun	Cameroun	ECOBANK Gabon	Gabon	GA2J00000150	3 000 000 000	3 028 027 397
25/03/2021	ECOBANK Gabon	Gabon	BGFIBANK Cameroun	Cameroun	GA2J00000127	3 847 200 000	4 029 678 493
25/03/2021	ECOBANK Gabon	Gabon	BGFIBANK Cameroun	Cameroun	GA2J00000127	3 000 000 000	3 142 294 521
26/03/2021	Societe Generale TchadTchad	Tchad	Société Générale de Banques au Cameroun	Cameroun	CM2J00000022	3 000 000 000	3 111 102 740
26/03/2021	Societe Generale TchadTchad	Tchad	Société Générale de Banques au Cameroun	Cameroun	CM2A00000047	1 500 000 000	1 526 069 178
31/03/2021	BPMC	République Centrafricaine	Orabank Tchad SA	Tchad	GA2B00000059	2 500 000 000	2 555 205 479
Total						150 822 400 000	150 219 187 754

Source : CRCT/BEAC

B.4.2. Transfert Franco DVF « Delivery versus free » (Virement de titres financiers entre deux participants sans paiement espèces via la plateforme DEPO/X)

- Au premier trimestre 2021, cent soixante-neuf (169) transactions sans contrepartie espèces pour une valeur nominale globale de 558 008 350 000 FCFA ont été enregistrées. Ces opérations, qui ont permis aux SVT souscripteurs de transférer les titres de leurs comptes propres vers ceux des autres investisseurs (banques non-SVT et autres investisseurs institutionnels), en volume, elles sont en hausse par rapport au trimestre précédent où cent soixante-dix-sept (177) transactions sans contrepartie espèces avaient été enregistrées entre les teneurs de comptes pour une valeur globale de 384 829 140 000 FCFA.

Tableau 16: Liste des opérations de transfert de titres sans contrepartie espèces réalisées au premier trimestre 2021 (montants en FCFA)

Date	Etablissement Vendeur	Pays de l'établissement Vendeur	Etablissement Acheteur	Pays de l'établissement Acheteur	Titres support de la transaction	Montant de titre (Valeur faciale)
04/01/2021	BGFIBANK Congo	Congo	BAC	Cameroun	CG2J00000081	5 000 000 000
05/01/2021	SCB Cameroun	Cameroun	AXA CAMEROUN	Cameroun	CM2B00000046	500 000 000
05/01/2021	SCB Cameroun	Cameroun	AXA CAMEROUN	Cameroun	GA2B00000059	500 000 000
06/01/2021	BGFIBANK Cameroun	Cameroun	BGFI BOURSE	Cameroun	GA2K00000017	321 000 000
06/01/2021	SGBC	Cameroun	ECOBANK CONGO	Congo	CG2A00000155	166 670 000
06/01/2021	SGBC	Cameroun	ECOBANK CONGO	Congo	CG2B00000014	166 660 000
06/01/2021	SGBC	Cameroun	ECOBANK CONGO	Congo	CG2J00000065	166 670 000
06/01/2021	BGFIBANK Cameroun	Cameroun	NSIA CAMEROUN	Cameroun	CG2A00000122	98 860 000
06/01/2021	BGFIBANK Cameroun	Cameroun	NSIA CAMEROUN	Cameroun	GA2J00000143	100 000 000
06/01/2021	BGFIBANK Cameroun	Cameroun	NSIA VIE ASSURANCES	Cameroun	CG2A00000122	98 860 000
07/01/2021	BCC	Tchad	Ecobank Tchad	Tchad	TD2A00000420	9 010 610 000
07/01/2021	SCB Cameroun	Cameroun	SOCIETE FOKOU FOBER	Cameroun	CM2L00000010	1 000 000 000

Date	Etablissement Vendeur	Pays de l'établissement Vendeur	Etablissement Acheteur	Pays de l'établissement Acheteur	Titres support de la transaction	Montant de titre (Valeur faciale)
12/01/2021	Personnes physiques	Tchad	BSIC	Tchad	GA2J00000143	3 000 000 000
14/01/2021	Ecobank Cameroun SA	Cameroun	ECOBANK CONGO	Congo	GA1100001302	3 650 000 000
14/01/2021	Ecobank Cameroun SA	Cameroun	Ecobank Tchad	Tchad	GA1200001137	2 404 000 000
15/01/2021	BGFIBANK Congo	Congo	Afriland First Bank	Cameroun	CG2J00000040	500 000 000
15/01/2021	UBA Congo	Congo	UBA - CAMEROUN	Cameroun	CG2A00000189	5 000 000 000
15/01/2021	UBA Cameroun	Cameroun	UBA GABON	Gabon	TD1200001071	2 000 000 000
18/01/2021	SCB Cameroun	Cameroun	DIOCESE D'EDEA	Cameroun	GA2J00000143	10 000 000
19/01/2021	UGB	Gabon	SUNU ASSURANCES VIE GABON	Gabon	GA2B00000026	500 000 000
20/01/2021	BGFIBANK Congo	Congo	BAC	Cameroun	CG2A00000189	2 500 000 000
20/01/2021	UBA Congo	Congo	NFC Cameroon	Cameroun	CM2J00000030	300 000 000
20/01/2021	NFC Bank Cameroon	Cameroun	UBA CONGO	Congo	CG2A00000080	700 000 000
21/01/2021	Afriland First Bank	Cameroun	Afriland First Bank	Cameroun	CG2A00000163	500 000 000
22/01/2021	UBA Gabon	Gabon	BEAC	Gabon	GA2A00000126	6 988 760 000
22/01/2021	UGB	Gabon	BEAC	Gabon	GA2A00000126	4 011 240 000
22/01/2021	CREDIT du Congo	Congo	BGFIBANK Congo	Congo	GA2A00000126	3 000 000 000
22/01/2021	CREDIT du Congo	Congo	BGFIBANK Congo	Congo	GA2J00000150	2 500 000 000
22/01/2021	BEAC	Gabon	UBA GABON	Gabon	GA2A00000126	5 000 000 000
22/01/2021	BEAC	Gabon	UGB	Gabon	GA2A00000126	100 000 000
25/01/2021	BGFIBANK Congo	Congo	BGFIBANK CAMEROUN	Cameroun	GA2A00000126	3 000 000 000
25/01/2021	BGFIBANK Congo	Congo	BICEC	Cameroun	GA2J00000150	2 500 000 000
26/01/2021	UGB	Gabon	Attijari Securities Central Africa	Gabon	GA1100001310	1 700 000 000
26/01/2021	UGB	Gabon	Attijari Securities Central Africa	Gabon	GA2A00000126	100 000 000
26/01/2021	UGB	Gabon	Attijari Securities Central Africa	Gabon	GA2J00000150	100 000 000
26/01/2021	Ecobank Cameroun SA	Cameroun	KADJI HOLDING SA	Cameroun	GA2A00000126	1 000 000 000
26/01/2021	WEGA FOOD SA	Siège	SCB CAMEROUN	Cameroun	CM2J00000014	2 218 990 000
28/01/2021	Afriland First Bank	Cameroun	CCEIBANK Guinee Equatoriale	Guinée Equatoriale	GQ2B00000014	4 356 080 000
28/01/2021	SCB Cameroun	Cameroun	SCB CAMEROUN	Cameroun	CM2B00000046	30 000 000
29/01/2021	UBA Cameroun	Cameroun	UBA GABON	Gabon	GA1200001087	1 000 000 000
29/01/2021	UBA Cameroun	Cameroun	UBA GABON	Gabon	GQ1300000932	1 000 000 000
29/01/2021	UBA Cameroun	Cameroun	UBA GABON	Gabon	TD1200000958	1 029 000 000
29/01/2021	UBA Cameroun	Cameroun	UBA GABON	Gabon	TD1200000966	875 000 000

Date	Etablissement Vendeur	Pays de l'établissement Vendeur	Etablissement Acheteur	Pays de l'établissement Acheteur	Titres support de la transaction	Montant de titre (Valeur faciale)
29/01/2021	UBA Congo	Congo	UBA GABON	Gabon	CG1200000343	894 000 000
29/01/2021	UBA Congo	Congo	UBA GABON	Gabon	CG1200000350	835 000 000
29/01/2021	Ecobank Tchad	Tchad	UBA TCHAD	Tchad	TD1200001071	5 795 000 000
29/01/2021	Ecobank Tchad	Tchad	UBA TCHAD	Tchad	TD1200001089	2 000 000 000
01/02/2021	Ecobank Tchad	Tchad	BCC	Tchad	GA2J00000119	4 000 000 000
01/02/2021	Ecobank Tchad	Tchad	BCC	Tchad	GA2J00000143	5 000 000 000
01/02/2021	Personnes physiques	Tchad	BSIC	Tchad	CG2A00000197	5 000 000 000
02/02/2021	BICEC	Cameroun	BICEC	Cameroun	GQ1300000908	1 000 000 000
02/02/2021	ECOBANK Congo	Congo	La Congolaise de Banque	Congo	CG2B00000014	500 000 000
02/02/2021	BICEC	Cameroun	UPLINE SECURITIES CENTRAL AFRICA	Cameroun	CG2A00000163	2 000 000 000
02/02/2021	BICEC	Cameroun	UPLINE SECURITIES CENTRAL AFRICA	Cameroun	CG2J00000073	2 500 000 000
02/02/2021	BICEC	Cameroun	UPLINE SECURITIES CENTRAL AFRICA	Cameroun	GQ1300000916	1 000 000 000
04/02/2021	BICEC	Cameroun	UPLINE SECURITIES CENTRAL AFRICA	Cameroun	CM2B00000046	4 000 000 000
04/02/2021	BICEC	Cameroun	UPLINE SECURITIES CENTRAL AFRICA	Cameroun	CM2D00000036	1 239 000 000
04/02/2021	BICEC	Cameroun	UPLINE SECURITIES CENTRAL AFRICA	Cameroun	GA2B00000042	871 330 000
04/02/2021	BICEC	Cameroun	UPLINE SECURITIES CENTRAL AFRICA	Cameroun	GA2B00000059	4 000 000 000
04/02/2021	BICEC	Cameroun	UPLINE SECURITIES CENTRAL AFRICA	Cameroun	GQ1300000908	1 000 000 000
05/02/2021	CREDIT du Congo	Congo	FOGADAC	Congo	CG1300000094	5 500 000 000
05/02/2021	CREDIT du Congo	Congo	BEAC	Congo	GA2J00000150	1 199 070 000
05/02/2021	BGFIBANK Gabon	Gabon	BGFIBANK CAMEROUN	Cameroun	CG2A00000015	7 650 000 000
05/02/2021	SCB Cameroun	Cameroun	BGFIBANK CAMEROUN	Cameroun	GA2A00000126	1 250 000 000
05/02/2021	BGFIBANK Cameroun	Cameroun	UBA - CAMEROUN	Cameroun	GA2A00000126	1 250 000 000
08/02/2021	NFC Bank Cameroon	Cameroun	UBA CONGO	Congo	CG2A00000197	10 000 000 000
09/02/2021	BGFIBANK Congo	Congo	SCB CAMEROUN	Cameroun	CG2A00000197	3 664 920 000
10/02/2021	Ecobank Tchad	Tchad	BCC	Tchad	TD1200001048	2 880 000 000
10/02/2021	Ecobank Tchad	Tchad	BCC	Tchad	TD2A00000420	9 010 610 000
11/02/2021	BSCA	Congo	AFRICA BRIGHT SECURITIES	Congo	GA2J00000150	50 930 000
11/02/2021	BCC	Tchad	Ecobank Tchad	Tchad	TD1200001048	2 880 000 000
11/02/2021	BCC	Tchad	Ecobank Tchad	Tchad	TD2A00000420	9 010 610 000
12/02/2021	CREDIT du Congo	Congo	FOGADAC	Congo	GA1200001186	1 650 000 000
12/02/2021	CREDIT du Congo	Congo	BGFIBANK Congo	Congo	GA2J00000150	6 000 000 000
15/02/2021	Direction du Trésor G.E	Guinée Equatoriale	CCEIBANK Guinee Equatoriale	Guinée Equatoriale	GQ2A00000015	4 940 050 000

Date	Etablissement Vendeur	Pays de l'établissement Vendeur	Etablissement Acheteur	Pays de l'établissement Acheteur	Titres support de la transaction	Montant de titre (Valeur faciale)
15/02/2021	Afriland First Bank	Cameroun	CREDIT du Congo	Congo	CG2J00000040	500 000 000
15/02/2021	CREDIT du Congo	Congo	Investisseurs institutionnels	Congo	CG1300000094	50 000 000
17/02/2021	Commercial Bank of cameroon	Cameroun	CREDIT du Congo	Congo	CG2A00000080	500 000 000
17/02/2021	La Congolaise de Banque	Congo	UBA CONGO	Congo	CG2A00000197	3 000 000 000
17/02/2021	La Congolaise de Banque	Congo	UBA CONGO	Congo	CG2A00000197	5 000 000 000
17/02/2021	La Congolaise de Banque	Congo	UBA CONGO	Congo	CG2J00000099	1 500 000 000
17/02/2021	La Congolaise de Banque	Congo	UBA CONGO	Congo	CG2J00000099	6 000 000 000
17/02/2021	La Congolaise de Banque	Congo	UBA CONGO	Congo	CG2J00000099	10 000 000 000
17/02/2021	La Congolaise de Banque	Congo	UBA CONGO	Congo	CG2K00000013	15 000 000 000
18/02/2021	UGB	Gabon	Attijari Securities Central Africa	Gabon	GA1200001137	2 788 000 000
18/02/2021	BGFIBANK Congo	Congo	BAC	Cameroun	CG2A00000197	2 931 940 000
18/02/2021	BGFIBANK Congo	Congo	BAC	Cameroun	GA2J00000150	6 000 000 000
18/02/2021	BGFIBourse SA	Siège	BICEC	Gabon	GA2B00000042	12 462 000 000
18/02/2021	Personnes physiques	Siège	SCB CAMEROUN	Cameroun	CM2L00000010	15 000 000
19/02/2021	CREDIT du Congo	Congo	Attijari Securities Central Africa	Congo	CG2A00000080	500 000 000
19/02/2021	CREDIT du Congo	Congo	Attijari Securities Central Africa	Congo	CG2J00000040	500 000 000
19/02/2021	Ecobank Tchad	Tchad	BCC	Tchad	TD1200001113	4 500 000 000
19/02/2021	UGB	Gabon	BEAC	Gabon	GA2A00000126	550 000 000
19/02/2021	CREDIT du Congo	Congo	BGFIBANK Congo	Congo	GA2A00000126	3 000 000 000
19/02/2021	ASCA	Cameroun	SCB CAMEROUN	Cameroun	GA2J00000069	1 040 000 000
22/02/2021	UGB	Gabon	Attijari Securities Central Africa	Gabon	GA2A00000126	200 000 000
22/02/2021	SCB Cameroun	Cameroun	BGFIBANK CAMEROUN	Cameroun	GA2A00000126	2 000 000 000
22/02/2021	SCB Cameroun	Cameroun	BGFIBANK CAMEROUN	Cameroun	GA2A00000126	3 050 000 000
23/02/2021	BGFIBANK Congo	Congo	BGFIBANK CAMEROUN	Cameroun	GA2A00000126	3 000 000 000
23/02/2021	SCB Cameroun	Cameroun	CCA BANK	Cameroun	CG2A00000197	3 664 920 000
24/02/2021	Afriland First Bank	Cameroun	Direction du Trésor G.E	Guinée Equatoriale	GQ2A00000015	27 393 280 000
24/02/2021	CCEIBANK Guinee Equatoriale	Guinée Equatoriale	Direction du Trésor G.E	Guinée Equatoriale	GQ2A00000015	4 940 050 000
24/02/2021	CREDIT du Congo	Congo	Investisseurs institutionnels	Congo	CG1200000426	250 000 000
25/02/2021	UBA Congo	Congo	NFC Cameroon	Cameroun	CG2J00000099	10 000 000 000
25/02/2021	UBA Cameroun	Cameroun	UBA GABON	Gabon	CG1200000426	1 500 000 000
25/02/2021	UBA Cameroun	Cameroun	UBA GABON	Gabon	CG1300000094	1 000 000 000
25/02/2021	UBA Cameroun	Cameroun	UBA GABON	Gabon	GA2A00000126	1 000 000 000

Date	Etablissement Vendeur	Pays de l'établissement Vendeur	Etablissement Acheteur	Pays de l'établissement Acheteur	Titres support de la transaction	Montant de titre (Valeur faciale)
26/02/2021	UGB	Gabon	BEAC	Gabon	GA2J00000150	2 900 000 000
26/02/2021	SCB Cameroun	Cameroun	BGFIBANK CAMEROUN	Cameroun	GA2J00000150	2 000 000 000
26/02/2021	BGFIBANK Cameroun	Cameroun	UBA - CAMEROUN	Cameroun	GA2A00000126	1 300 000 000
26/02/2021	BGFIBANK Cameroun	Cameroun	UBA TCHAD	Tchad	GA2A00000126	1 750 000 000
26/02/2021	Ecobank Tchad	Tchad	UBA TCHAD	Tchad	TD1200001105	6 511 000 000
26/02/2021	Ecobank Tchad	Tchad	UBA TCHAD	Tchad	TD1200001113	2 520 000 000
26/02/2021	UBA Congo	Congo	UBA TCHAD	Tchad	CG2J00000099	6 000 000 000
02/03/2021	CREDIT du Congo	Congo	BGFIBANK Congo	Congo	GA2J00000150	10 000 000 000
02/03/2021	CREDIT du Congo	Congo	Investisseurs institutionnels	Congo	CG1300000102	100 000 000
03/03/2021	AFRICA BRIGHT SECURITIES	Cameroun	AFRICAINES DES ASSURANCES DU CONGO	Congo	GA2J00000150	50 930 000
04/03/2021	SCB Cameroun	Cameroun	CCA BANK	Cameroun	CG2A00000189	5 000 000 000
04/03/2021	BGFIBANK Congo	Congo	SCB CAMEROUN	Cameroun	CG2A00000189	5 000 000 000
05/03/2021	Ecobank Tchad	Tchad	BCC	Tchad	GA1200001137	2 000 000 000
05/03/2021	Ecobank Tchad	Tchad	BCC	Tchad	TD2A00000420	9 010 610 000
08/03/2021	BGFIBANK Congo	Congo	BAC	Cameroun	GA2J00000150	5 000 000 000
08/03/2021	BGFIBANK Congo	Congo	BGFIBANK CAMEROUN	Cameroun	GA2J00000150	5 000 000 000
08/03/2021	BICEC	Cameroun	BICEC	Cameroun	CM2B00000053	2 100 000 000
08/03/2021	BSCA	Congo	UBA - CAMEROUN	Cameroun	CG2J00000107	2 000 000 000
10/03/2021	Ecobank Tchad	Tchad	BCC	Tchad	TD2B00000072	9 590 750 000
11/03/2021	SCB Cameroun	Cameroun	ASCA	Cameroun	GA2A00000126	1 000 000 000
12/03/2021	BICEC	Cameroun	BEAC	Cameroun	CM2C00000052	13 220 800 000
16/03/2021	CREDIT du Congo	Congo	FOGADAC	Congo	GA1200001202	4 000 000 000
17/03/2021	UGB	Gabon	Attijari Securities Central Africa	Gabon	CM2C00000052	300 000 000
17/03/2021	UGB	Gabon	Attijari Securities Central Africa	Gabon	GA1200001194	300 000 000
22/03/2021	CREDIT du Congo	Congo	SCB CAMEROUN	Cameroun	GA1200001210	367 000 000
22/03/2021	CREDIT du Congo	Congo	SCB CAMEROUN	Cameroun	GA1300000427	25 000 000
22/03/2021	CREDIT du Congo	Congo	SCB CAMEROUN	Cameroun	GA2J00000168	300 000 000
22/03/2021	CREDIT du Congo	Congo	SCB CAMEROUN	Cameroun	GA2J00000168	626 500 000
22/03/2021	CREDIT du Congo	Congo	SCB CAMEROUN	Cameroun	GA2J00000168	14 618 300 000
23/03/2021	AFRICA BRIGHT ASSET MANAGEMENT	Cameroun	BGFIBANK CAMEROUN	Cameroun	GA2J00000168	1 047 200 000
23/03/2021	BGFIBANK Congo	Congo	BGFIBANK CAMEROUN	Cameroun	GA2J00000168	1 000 000 000
23/03/2021	SCB Cameroun	Cameroun	BGFIBANK CAMEROUN	Cameroun	GA2J00000168	15 544 800 000
23/03/2021	CREDIT du Congo	Congo	BGFIBANK Congo	Congo	GA2J00000168	1 400 000 000
23/03/2021	BGFIBANK Congo	Congo	UBA - CAMEROUN	Cameroun	CG2J00000115	5 250 000 000
24/03/2021	BGFIBANK Cameroun	Cameroun	BGFIBANK GABON	Gabon	CG2A00000015	7 650 000 000
24/03/2021	SCB Cameroun	Cameroun	CCA BANK	Cameroun	GA2J00000168	5 000 000 000
24/03/2021	Afriland First Bank	Cameroun	SCB CAMEROUN	Cameroun	GA2J00000168	5 000 000 000

Date	Etablissement Vendeur	Pays de l'établissement Vendeur	Etablissement Acheteur	Pays de l'établissement Acheteur	Titres support de la transaction	Montant de titre (Valeur faciale)
24/03/2021	BGFIBANK Cameroun	Cameroun	UBA - CAMEROUN	Cameroun	GA2J00000168	3 875 000 000
25/03/2021	Afriland First Bank	Cameroun	BEAC	Cameroun	GA1300000427	2 772 000 000
25/03/2021	BGFIBANK Congo	Congo	BEAC	Congo	CG2J00000115	5 000 000 000
25/03/2021	SCB Cameroun	Cameroun	CNPS	Cameroun	CM2C00000052	2 000 000 000
25/03/2021	SCB Cameroun	Cameroun	NSIA VIE ASSURANCES	Cameroun	CM2C00000052	100 000 000
25/03/2021	SCB Cameroun	Cameroun	PRO ASSUR SA	Cameroun	CM2C00000052	500 000 000
25/03/2021	Personnes physiques	Siège	SCB CAMEROUN	Cameroun	CM2B00000046	40 000 000
25/03/2021	SCB Cameroun	Cameroun	Wafa ASSURANCE VIE CAMEROUN	Cameroun	CM2C00000052	800 000 000
26/03/2021	Ecobank Tchad	Tchad	BCC	Tchad	TD1300000411	4 000 000 000
26/03/2021	Afriland First Bank	Cameroun	BEAC	Cameroun	TD1300000411	10 625 000 000
26/03/2021	SCB Cameroun	Cameroun	BEAC	Cameroun	GA1300000435	2 500 000 000
26/03/2021	SCB Cameroun	Cameroun	BEAC	Cameroun	GA2B00000067	6 009 130 000
26/03/2021	SCB Cameroun	Cameroun	BGFIBANK CAMEROUN	Cameroun	GA2B00000067	3 890 810 000
26/03/2021	CREDIT du Congo	Congo	BGFIBANK Congo	Congo	GA2B00000067	2 000 000 000
26/03/2021	BCC	Tchad	Ecobank Tchad	Tchad	GA1200001137	2 000 000 000
26/03/2021	SGBC	Cameroun	Societe Generale Tchad	Tchad	CM2B00000061	4 500 000 000
29/03/2021	BGFIBANK Cameroun	Cameroun	BICEC	Gabon	GA2J00000168	6 994 800 000
30/03/2021	BGFIBANK Congo	Congo	BAC	Cameroun	GA2B00000067	2 000 000 000
30/03/2021	BCC	Tchad	Ecobank Tchad	Tchad	GA2J00000119	4 000 000 000
31/03/2021	BCC	Tchad	Ecobank Tchad	Tchad	GA2J00000143	5 000 000 000
31/03/2021	BCC	Tchad	Ecobank Tchad	Tchad	TD1300000411	4 000 000 000
31/03/2021	BCC	Tchad	Ecobank Tchad	Tchad	TD2A00000420	9 010 610 000
31/03/2021	Ecobank Cameroun SA	Cameroun	ETS Y A	Cameroun	GA2A00000084	200 000 000
31/03/2021	Ecobank Cameroun SA	Cameroun	Investisseurs institutionnels	Cameroun	GQ1300000932	100 000 000
31/03/2021	Ecobank Cameroun SA	Cameroun	PRUDENTIAL BENEFICIAL LIFE INSURANCE	Cameroun	CM1300000492	500 000 000
Total						558 008 350 000

Source : CRCT/BEAC

B.4.3. Transfert Franco DVF Forcé (Virement de titres financiers entre un participant et ses clients sans paiement espèces via la plateforme DEPO/X)

Au cours de la période sous revue, cent quinze (115) opérations de transfert de titres entre des teneurs de comptes et leurs clients ont été enregistrées, pour un montant total de 101 384 100 000 FCFA.

Tableau 17: Liste des opérations de transferts franco DVF forcé (montants en FCFA)

Date	Etablissement Vendeur	Pays de l'établissement Vendeur	Etablissement acheteur	Pays de l'établissement Acheteur	Titres support de la transaction	Valeur faciale globale des titres
04/01/2021	BSCA	Congo	Personnes Physiques	Congo	GA2C00000017	3 000 000
05/01/2021	SCB CAMEROUN	Cameroun	AXA CAMEROUN	Cameroun	CM2B00000046	500 000 000
05/01/2021	SCB CAMEROUN	Cameroun	AXA CAMEROUN	Cameroun	GA2B00000059	500 000 000
05/01/2021	SCB CAMEROUN	Cameroun	Personnes Physiques	Cameroun	CM2B00000046	150 000 000
06/01/2021	BGFIBANK CAMEROUN	Cameroun	BGFI BOURSE	Cameroun	GA2K00000017	321 000 000
06/01/2021	BGFIBANK CAMEROUN	Cameroun	NSIA CAMEROUN	Cameroun	CG2A00000122	98 860 000
06/01/2021	BGFIBANK CAMEROUN	Cameroun	NSIA CAMEROUN	Cameroun	GA2J00000143	100 000 000
06/01/2021	BGFIBANK CAMEROUN	Cameroun	NSIA VIE ASSURANCES	Cameroun	CG2A00000122	98 860 000
07/01/2021	SCB CAMEROUN	Cameroun	Personnes Physiques	Cameroun	CM2L00000010	20 000 000
07/01/2021	SCB CAMEROUN	Cameroun	Personnes Physiques	Cameroun	CM2L00000010	10 000 000
07/01/2021	SCB CAMEROUN	Cameroun	Personnes Physiques	Cameroun	CM2L00000010	5 000 000
07/01/2021	SCB CAMEROUN	Cameroun	Personnes Physiques	Cameroun	CM2L00000010	20 000 000
07/01/2021	SCB CAMEROUN	Cameroun	Investisseurs institutionnels	Cameroun	CM2L00000010	1 000 000 000
13/01/2021	SCB CAMEROUN	Cameroun	Personnes Physiques	Cameroun	GA2J00000143	30 000 000
13/01/2021	SCB CAMEROUN	Cameroun	Personnes Physiques	Cameroun	GA2J00000143	10 000 000
13/01/2021	SCB CAMEROUN	Cameroun	Personnes Physiques	Cameroun	GA2J00000143	15 000 000
13/01/2021	SCB CAMEROUN	Cameroun	Personnes Physiques	Cameroun	CG2J00000081	110 000 000
13/01/2021	SCB CAMEROUN	Cameroun	Personnes Physiques	Cameroun	GA2J00000143	8 500 000
13/01/2021	SCB CAMEROUN	Cameroun	Personnes Physiques	Cameroun	GA2J00000143	20 000 000
13/01/2021	SCB CAMEROUN	Cameroun	Personnes Physiques	Cameroun	GA2J00000143	30 000 000
13/01/2021	SCB CAMEROUN	Cameroun	Personnes Physiques	Cameroun	GA2J00000143	5 000 000
13/01/2021	SCB CAMEROUN	Cameroun	Personnes Physiques	Cameroun	GA2J00000143	30 000 000
13/01/2021	SCB CAMEROUN	Cameroun	Personnes Physiques	Cameroun	GA2J00000143	5 000 000
18/01/2021	SCB CAMEROUN	Cameroun	Investisseurs institutionnels	Cameroun	GA2J00000143	10 000 000
18/01/2021	SCB CAMEROUN	Cameroun	Personnes Physiques	Cameroun	GA2J00000143	30 000 000
18/01/2021	SCB CAMEROUN	Cameroun	Personnes Physiques	Cameroun	GA2J00000143	20 000 000
18/01/2021	SCB CAMEROUN	Cameroun	Personnes Physiques	Cameroun	GA2J00000143	40 000 000
18/01/2021	CCA BANK	Cameroun	Personnes Physiques	Cameroun	CG2A00000031	10 000 000
18/01/2021	SCB CAMEROUN	Cameroun	Personnes Physiques	Cameroun	GA2J00000143	40 000 000
18/01/2021	SCB CAMEROUN	Cameroun	Personnes Physiques	Cameroun	GA2J00000143	5 000 000
19/01/2021	UNION GABONAISE DE BANQUE	Gabon	SUNU ASSURANCES VIE GABON	Gabon	GA2B00000026	500 000 000
22/01/2021	UNION GABONAISE DE BANQUE	Gabon	Beac	Gabon	GA2A00000126	4 011 240 000
22/01/2021	UBA Gabon	Gabon	Beac	Gabon	GA2A00000126	6 988 760 000
22/01/2021	SCB CAMEROUN	Cameroun	Personnes Physiques	Cameroun	GA2J00000143	25 000 000
22/01/2021	CREDIT du Congo	Congo	Personnes Physiques	Congo	CG1200000418	40 000 000
22/01/2021	BSCA	Congo	Personne Physiques	Congo	GA2J00000150	410 000 000
26/01/2021	UNION GABONAISE DE BANQUE	Gabon	Attijari Securities Central Africa	Gabon	GA1100001310	1 700 000 000
26/01/2021	UNION GABONAISE DE BANQUE	Gabon	Attijari Securities Central Africa	Gabon	GA2A00000126	100 000 000

Date	Etablissement Vendeur	Pays de l'établissement Vendeur	Etablissement acheteur	Pays de l'établissement Acheteur	Titres support de la transaction	Valeur faciale globale des titres
26/01/2021	UNION GABONAISE DE BANQUE	Gabon	Attijari Securities Central Africa	Gabon	GA2J00000150	100 000 000
26/01/2021	SCB CAMEROUN	Cameroun	Personnes Physiques	Cameroun	CM2L00000010	50 000 000
26/01/2021	Ecobank Cameroun SA	Cameroun	Investisseurs institutionnels	Cameroun	GA2A00000126	1 000 000 000
26/01/2021	Ecobank Cameroun SA	Cameroun	Personnes Physiques	Cameroun	GA2J00000150	50 000 000
28/01/2021	SCB CAMEROUN	Cameroun	Personnes Physiques	Cameroun	CM2B00000046	3 000 000
28/01/2021	SCB CAMEROUN	Cameroun	Personnes Physiques	Cameroun	CM2B00000046	30 000 000
28/01/2021	SCB CAMEROUN	Cameroun	Personnes Physiques	Cameroun	GA2J00000143	6 000 000
28/01/2021	SCB CAMEROUN	Cameroun	Personnes Physiques	Cameroun	GA2J00000143	15 000 000
28/01/2021	SCB CAMEROUN	Cameroun	Personnes Physiques	Cameroun	GA2J00000143	35 000 000
05/02/2021	CREDIT du Congo	Congo	Beac	Congo	GA2J00000150	1 199 070 000
05/02/2021	CREDIT du Congo	Congo	FOGADAC	Congo	CG1300000094	5 500 000 000
11/02/2021	BSCA	Congo	AFRICA BRIGHT SECURITIES	Congo	GA2J00000150	50 930 000
12/02/2021	CREDIT du Congo	Congo	FOGADAC	Congo	GA1200001186	1 650 000 000
15/02/2021	CREDIT du Congo	Congo	Personnes Physiques	Congo	CG1300000094	50 000 000
18/02/2021	UNION GABONAISE DE BANQUE	Gabon	Attijari Securities Central Africa	Gabon	GA1200001137	2 788 000 000
18/02/2021	SCB CAMEROUN	Cameroun	Personnes Physiques	Cameroun	GA2J00000143	7 000 000
18/02/2021	SCB CAMEROUN	Cameroun	Personnes Physiques	Cameroun	GA2J00000143	240 000 000
19/02/2021	CREDIT du Congo	Congo	Attijari Securities Central Africa	Congo	CG2A00000080	500 000 000
19/02/2021	CREDIT du Congo	Congo	Attijari Securities Central Africa	Congo	CG2J00000040	500 000 000
19/02/2021	UNION GABONAISE DE BANQUE	Gabon	Beac	Gabon	GA2A00000126	550 000 000
22/02/2021	UNION GABONAISE DE BANQUE	Gabon	Attijari Securities Central Africa	Gabon	GA2A00000126	200 000 000
23/02/2021	SCB CAMEROUN	Cameroun	CCA BANK	Cameroun	CG2A00000197	3 664 920 000
23/02/2021	SCB CAMEROUN	Cameroun	Personnes Physiques	Cameroun	CM2B00000046	10 000 000
23/02/2021	SCB CAMEROUN	Cameroun	Personnes Physiques	Cameroun	CM2L00000010	15 000 000
24/02/2021	CREDIT du Congo	Congo	Personnes Physiques	Congo	CG1200000426	55 000 000
24/02/2021	CREDIT du Congo	Congo	Personnes Physiques	Congo	CG1300000094	70 000 000
24/02/2021	CREDIT du Congo	Congo	Personnes Physiques	Congo	CG1200000426	250 000 000
26/02/2021	UNION GABONAISE DE BANQUE	Gabon	Beac	Gabon	GA2J00000150	2 900 000 000
26/02/2021	BSCA	Congo	Personnes Physiques	Congo	GA2B00000059	400 000 000
02/03/2021	CREDIT du Congo	Congo	Personnes Physiques	Congo	CG1300000102	100 000 000
04/03/2021	SCB CAMEROUN	Cameroun	CCA BANK	Cameroun	CG2A00000189	5 000 000 000
11/03/2021	SCB CAMEROUN	Cameroun	ASCA	Cameroun	GA2A00000126	1 000 000 000
11/03/2021	SCB CAMEROUN	Cameroun	Personnes Physiques	Cameroun	GA1300000427	20 000 000
11/03/2021	SCB CAMEROUN	Cameroun	Personnes Physiques	Cameroun	GA2J00000143	200 000 000
11/03/2021	SCB CAMEROUN	Cameroun	Personnes Physiques	Cameroun	GA2J00000143	10 000 000
11/03/2021	SCB CAMEROUN	Cameroun	Personnes Physiques	Cameroun	CM2B00000046	15 000 000
12/03/2021	BICEC	Cameroun	Beac	Cameroun	CM2C00000052	13 220 800 000
16/03/2021	CREDIT du Congo	Congo	FOGADAC	Congo	GA1200001202	4 000 000 000
17/03/2021	UNION GABONAISE DE BANQUE	Gabon	Attijari Securities Central Africa	Gabon	CM2C00000052	300 000 000
17/03/2021	UNION GABONAISE DE BANQUE	Gabon	Attijari Securities Central Africa	Gabon	GA1200001194	300 000 000
23/03/2021	SCB CAMEROUN	Cameroun	Personnes Physiques	Cameroun	GA2J00000143	70 000 000
23/03/2021	SCB CAMEROUN	Cameroun	Personnes Physiques	Cameroun	GA2J00000143	30 000 000

Date	Etablissement Vendeur	Pays de l'établissement Vendeur	Etablissement acheteur	Pays de l'établissement Acheteur	Titres support de la transaction	Valeur faciale globale des titres
23/03/2021	SCB CAMEROUN	Cameroun	Personnes Physiques	Cameroun	CM2B00000053	5 000 000
23/03/2021	SCB CAMEROUN	Cameroun	Personnes Physiques	Cameroun	GA1300000427	100 000 000
23/03/2021	SCB CAMEROUN	Cameroun	Personnes Physiques	Cameroun	GA2J00000143	7 000 000
23/03/2021	SCB CAMEROUN	Cameroun	Personnes Physiques	Cameroun	CM2B00000053	50 000 000
24/03/2021	SCB CAMEROUN	Cameroun	CCA BANK	Cameroun	GA2J00000168	5 000 000 000
25/03/2021	Afriland First Bank	Cameroun	Beac	Cameroun	GA1300000427	2 772 000 000
25/03/2021	BGFIBANK Congo	Congo	Beac	Congo	CG2J00000115	5 000 000 000
25/03/2021	SCB CAMEROUN	Cameroun	CNPS	Cameroun	CM2C00000052	2 000 000 000
25/03/2021	SCB CAMEROUN	Cameroun	Personnes Physiques	Cameroun	CM2C00000052	72 700 000
25/03/2021	SCB CAMEROUN	Cameroun	Personnes Physiques	Cameroun	CM2C00000052	10 000 000
25/03/2021	SCB CAMEROUN	Cameroun	Personnes Physiques	Cameroun	GA1300000427	25 000 000
25/03/2021	SCB CAMEROUN	Cameroun	Personnes Physiques	Cameroun	GA2J00000143	15 000 000
25/03/2021	SCB CAMEROUN	Cameroun	NSIA VIE ASSURANCES	Cameroun	CM2C00000052	100 000 000
25/03/2021	SCB CAMEROUN	Cameroun	Personnes Physiques	Cameroun	GA2J00000143	10 000 000
25/03/2021	SCB CAMEROUN	Cameroun	PRO ASSUR SA	Cameroun	CM2C00000052	500 000 000
25/03/2021	SCB CAMEROUN	Cameroun	Wafa ASSURANCE VIE CAMEROUN	Cameroun	CM2C00000052	800 000 000
26/03/2021	Afriland First Bank	Cameroun	Beac	Cameroun	TD1300000411	10 625 000 000
26/03/2021	SCB CAMEROUN	Cameroun	Beac	Cameroun	GA1300000435	2 500 000 000
26/03/2021	SCB CAMEROUN	Cameroun	Beac	Cameroun	GA2B00000067	6 009 130 000
30/03/2021	Ecobank Cameroun SA	Cameroun	Personnes Physiques	Cameroun	GA2J00000069	450 000 000
31/03/2021	Ecobank Cameroun SA	Cameroun	Personnes Physiques	Cameroun	GQ1300000924	15 000 000
31/03/2021	Ecobank Cameroun SA	Cameroun	Investisseurs institutionnels	Cameroun	GA2A00000084	200 000 000
31/03/2021	Ecobank Cameroun SA	Cameroun	Personnes Physiques	Cameroun	GA2A00000084	880 000 000
31/03/2021	Ecobank Cameroun SA	Cameroun	Personnes Physiques	Cameroun	GQ1300000932	50 000 000
31/03/2021	Ecobank Cameroun SA	Cameroun	Investisseurs institutionnels	Cameroun	GQ1300000932	100 000 000
31/03/2021	Ecobank Cameroun SA	Cameroun	Personnes Physiques	Cameroun	GQ1300000841	30 000 000
31/03/2021	Ecobank Cameroun SA	Cameroun	Personnes Physiques	Cameroun	CG1300000094	17 000 000
31/03/2021	Ecobank Cameroun SA	Cameroun	Personnes Physiques	Cameroun	CM2B00000020	143 000 000
31/03/2021	Ecobank Cameroun SA	Cameroun	Personnes Physiques	Cameroun	GA2J00000093	35 000 000
31/03/2021	Ecobank Cameroun SA	Cameroun	Personnes Physiques	Cameroun	GA2K00000017	21 000 000
31/03/2021	Ecobank Cameroun SA	Cameroun	Personnes Physiques	Cameroun	GQ1300000908	20 000 000
31/03/2021	Ecobank Cameroun SA	Cameroun	PRUDENTIAL BENEFICIAL LIFE INSURANCE	Cameroun	CM1300000492	500 000 000
31/03/2021	Ecobank Cameroun SA	Cameroun	Personnes Physiques	Cameroun	GQ1300000866	15 000 000
31/03/2021	Ecobank Cameroun SA	Cameroun	Personnes Physiques	Cameroun	CG2A00000122	60 000 000
31/03/2021	Ecobank Cameroun SA	Cameroun	Personnes Physiques	Cameroun	CG2J00000040	20 000 000
Total						101 384 100 000

Source : CRCT/BEAC

B.4.4. Opérations de pension-livrée interbancaires

- Au premier trimestre 2021, trente-huit (38) opérations de pension - livrée ont été enregistrées sur le marché secondaire des valeurs du Trésor, pour un montant cumulé de 147 403 295 000 FCFA, avec des durées allant de 2 jours à 183 jours et des taux d'intérêt oscillant entre 3 % et 5 %.
- Comparativement au quatrième trimestre 2020, la valeur nominale et le nombre des transactions ont augmenté significativement. En effet, durant la période précédente, vingt-quatre (24) opérations de pension - livrée avaient été enregistrées sur le marché secondaire des valeurs du Trésor, pour un montant cumulé de 71 551 840 000 FCFA. Les taux d'intérêt et l'étendue des durées d'opérations sont restés relativement stables au cours de la période sous revue.
- Les opérations de pension - livrée interbancaires nouées au cours du premier trimestre 2021 ont été réalisées essentiellement entre les établissements de crédit n'appartenant pas au même groupe bancaire.
- Les émissions du Trésor public gabonais (BTA et OTA), constituent l'essentiel des supports les plus mobilisés pour ces opérations, sur la période de référence.

Tableau 18: Liste des opérations de pension -livrée interbancaires enregistrées durant le premier trimestre 2021

Etablissement Prêteur	Pays de l'établissement Prêteur	Date de Valeur	Échéance	Support	Etablissement Emprunteur	Pays de l'établissement Emprunteur	Maturité (jours)	Taux (en%)	Montant (en millions de FCFA)
BICIG	Gabon	13/01/2021	20/01/2021	CG2A00000015	BGFIBANK Gabon	Gabon	7	4	12 750 000 000
BICIG	Gabon	13/01/2021	20/01/2021	GA1100001310	BGFIBANK Gabon	Gabon	7	4	4 775 000 000
BICIG	Gabon	13/01/2021	20/01/2021	GA1200001087	BGFIBANK Gabon	Gabon	7	4	2 475 000 000
UBA Congo	Congo	20/01/2021	19/07/2021	CG2A00000098	NFC Bank Cameroun	Cameroun	180	5	7 000 000 000
Afriland First Bank	Cameroun	20/01/2021	22/01/2021	CM2A00000047	NFC Bank Cameroun	Cameroun	2	4	3 000 000 000
Afriland First Bank	Cameroun	20/01/2021	27/01/2021	GA2B00000059	BGFIBANK Cameroun	Cameroun	7	3	4 026 000 000
SCB Cameroun	Cameroun	28/01/2021	26/02/2021	GA1200001095	BGFIBANK Cameroun	Cameroun	29	5	195 000 000
SCB Cameroun	Cameroun	28/01/2021	26/02/2021	GA2A00000126	BGFIBANK Cameroun	Cameroun	29	5	2 805 000 000
Afriland First Bank	Cameroun	28/01/2021	26/02/2021	GA2B00000059	BGFIBANK Cameroun	Cameroun	29	4	5 000 000 000
Afriland First Bank	Cameroun	02/02/2021	09/02/2021	GA1100001328	UBA- Cameroun	Cameroun	7	4	4 434 065 000
Afriland First Bank	Cameroun	02/02/2021	09/02/2021	GA1200001079	UBA- Cameroun	Cameroun	7	4	4 775 000 000
Afriland First Bank	Cameroun	04/02/2021	05/03/2021	GA2B00000059	BGFIBANK Cameroun	Cameroun	29	4	4 500 000 000
Afriland First Bank	Cameroun	04/02/2021	05/03/2021	GA2K00000017	BGFIBANK Cameroun	Cameroun	29	4	500 000 000
Afriland First Bank	Cameroun	09/02/2021	16/02/2021	GA1100001328	UBA- Cameroun	Cameroun	7	4	4 434 065 000
Afriland First Bank	Cameroun	09/02/2021	16/02/2021	GA1200001079	UBA- Cameroun	Cameroun	7	4	4 775 000 000

Etablissement Prêteur	Pays de l'établissement Prêteur	Date de Valeur	Échéance	Support	Etablissement Emprunteur	Pays de l'établissement Emprunteur	Maturité (jours)	Taux (en%)	Montant (en millions de FCFA)
SCB Cameroun	Cameroun	10/02/2021	12/03/2021	GA2A00000084	BAC	Cameroun	30	5	4 500 000 000
Afriland First Bank	Cameroun	16/02/2021	23/02/2021	GA1100001328	UBA- Cameroun	Cameroun	7	4	4 434 065 000
Afriland First Bank	Cameroun	16/02/2021	23/02/2021	GA1200001079	UBA- Cameroun	Cameroun	7	4	4 775 000 000
Afriland First Bank	Cameroun	23/02/2021	02/03/2021	GA1200001079	UBA- Cameroun	Cameroun	7	4	4 775 000 000
SCB Cameroun	Cameroun	23/02/2021	25/03/2021	GA1200001160	UBA-Cameroun	Cameroun	30	4	2 134 425 000
SCB Cameroun	Cameroun	23/02/2021	25/03/2021	GA1300000393	UBA-Cameroun	Cameroun	30	4	2 865 000 000
UBA Congo	Congo	02/03/2021	30/08/2021	CG2A00000072	BAC	Cameroun	181	5	5 000 000 000
UNION GABONAISE DE BANQUE	Gabon	16/03/2021	13/04/2021	GA1100001336	BGFIBANK Gabon	Gabon	28	3	1 000 000 000
UNION GABONAISE DE BANQUE	Gabon	16/03/2021	13/04/2021	GA1200001103	BGFIBANK Gabon	Gabon	28	3	2 000 000 000
Ecobank CF	République Centrafricaine	18/03/2021	17/09/2021	GA2A00000100	ECOBANK Gabon	Gabon	183	4	1 402 500 000
Ecobank Tchad (Ex BIAT)	Tchad	18/03/2021	17/09/2021	GA2A00000126	ECOBANK Gabon	Gabon	183	4	4 675 000 000
Ecobank CF	République Centrafricaine	18/03/2021	17/09/2021	GA2B00000059	ECOBANK Gabon	Gabon	183	4	915 000 000
Ecobank CF	République Centrafricaine	18/03/2021	17/09/2021	GA2J00000119	ECOBANK Gabon	Gabon	183	4	915 000 000
Ecobank CF	République Centrafricaine	18/03/2021	17/09/2021	GA2J00000150	ECOBANK Gabon	Gabon	183	4	3 202 500 000
Afriland First Bank	Cameroun	25/03/2021	01/04/2021	GA1200001194	UBA- Cameroun	Cameroun	7	4	4 775 000 000
Afriland First Bank	Cameroun	25/03/2021	01/04/2021	GA1300000385	UBA- Cameroun	Cameroun	7	4	4 775 000 000
SCB Cameroun	Cameroun	26/03/2021	26/04/2021	GA1200001160	UBA-Cameroun	Cameroun	31	4	2 134 425 000
BGFIBANK Cameroun	Cameroun	26/03/2021	01/04/2021	GA1300000385	UBA-Cameroun	Cameroun	6	4	4 178 125 000
BGFIBANK Cameroun	Cameroun	26/03/2021	01/04/2021	GA1300000393	UBA-Cameroun	Cameroun	6	4	2 865 000 000
SCB Cameroun	Cameroun	26/03/2021	26/04/2021	GA1300000393	UBA-Cameroun	Cameroun	31	4	2 865 000 000
BGFIBANK Cameroun	Cameroun	26/03/2021	01/04/2021	GA1300000419	UBA-Cameroun	Cameroun	6	4	2 865 000 000
Afriland First Bank	Cameroun	26/03/2021	01/04/2021	GA2J00000135	BGFIBANK Cameroun	Cameroun	6	4	9 908 125 000
UNION GABONAISE DE BANQUE	Gabon	30/03/2021	28/04/2021	GA1100001344	BGFIBANK Gabon	Gabon	29	4	5 000 000 000
Total									147 403 295 000

Source : CRCT/BEAC

ANNEXES STATISTIQUES

Tableau 19 : Evolution des émissions des valeurs du Trésor depuis 2011 (en millions de FCFA)

	2011	2012	2013	2014	2015	2016	2017	2018	2019	2020	2021 Trimestrel	Cumul des émissions depuis 2011
BTA	51 560	119 400	301 000	257 400	430 100	796 765	843 941	1 103 562	2 015 048	2 053 065	534 003	8 505 844
Cameroun	50 000	110 000	126 000	145 000	125 150	174 170	173 355	217 000	403 010	413 918	105 000	2 042 603
Congo		-	-	-	-	-	23 700	50 910	218 112	161 715	70 298	524 735
Gabon		-	164 000	73 900	131 950	273 880	377 186	445 091	672 331	661 433	146 425	2 946 196
Guinée Equatoriale		-	-	-	15 000	60 000	78 000	79 000	170 131	248 469	54 100	704 700
République centrafricaine	1 560	9 400	11 000	11 000	16 000	19 000	23 000	9 500	19 000	19 000	5 500	143 960
Tchad		-		27 500	142 000	269 715	168 700	302 061	532 464	548 530	152 680	2 143 650
OTA			49 011	47 056	156 760	194 657	34 800	81 449	846 186	1 177 830	365 244	2 952 993
Cameroun		-	23 511	10 000	-	-	-	-	240 205	360 713	126 543	760 972
République centrafricaine		-	-	-	-	-	-	-	-	15 808		15 808
Congo		-	-	-	-	-	-		123 500	391 035	131 180	645 715
Gabon		-	25 500	37 056	17 500	20 300	8 000	81 449	191 481	367 262	107 521	856 069
Guinée Equatoriale		-	-	-	-	-	-	-	291 000	-	-	291 000
Tchad		-	-		139 260	174 357	26 800	-	-	43 012	-	383 429
Total général	51 560	119 400	350 011	304 456	586 860	991 422	878 741	1 185 011	2 861 234	3 230 895	899 247	11 458 837

Source : CRCT/BEAC

Tableau 20 : Evolution des encours de BTA et d'OTA depuis 2011 (en millions de FCFA)

	2011	2012	2013	2014	2015	2016	2017	2018	2019	2020	mars-21
BTA	51 560	65 750	170 500	174 900	264 600	527 650	551 850	837 087	1 048 144	1 144 214	1 142 487
Cameroun	50 000	60 000	106 000	90 000	74 650	98 470	85 000	102 000	196 010	227 218	219 700
République centrafricaine	1 560	5 750	5 500	5 500	8 000	9 500	13 500	9 500	9 500	9 500	9 500
Congo	-	-	-	-	-	-	10 000	46 610	142 112	107 715	113 983
Gabon	-	-	59 000	51 900	87 950	193 180	196 650	244 991	259 850	270 556	250 675
Guinée Equatoriale	-	-	-	-	15 000	60 000	78 000	114 000	170 131	239 469	244 995
Tchad	-	-	-	27 500	79 000	166 500	168 700	319 986	270 541	289 756	303 634
OTA	-	-	49 011	96 067	229 316	388 473	355 717	294 291	1 037 077	2 081 031	2 446 275
Cameroun	-	-	23 511	33 511	10 000	-	-	-	240 205	600 918	727 461
République centrafricaine	-	-	-	-	-	-	-	-	-	15 808	15 808
Congo	-	-	-	-	-	-	-	-	153 500	575 250	706 430
Gabon	-	-	25 500	62 556	80 056	74 856	40 800	118 731	238 612	555 043	662 564
Guinée Equatoriale	-	-	-	-	-	-	-	-	291 000	291 000	291 000
Tchad	-	-	-	-	139 260	313 617	314 917	175 560	113 760	43 012	43 012
Encours total	51 560	65 750	219 511	270 967	493 916	916 123	907 567	1 131 378	2 085 221	3 225 245	3 588 762

Source : CRCT/BEAC

Tableau 21 : Evolution des moyennes des taux d'intérêt moyens pondérés des émissions depuis 2011 (en %)

	2011	2012	2013	2014	2015	2016	2017	2018	2019	2020	2021(T1)
BTA	2,72	2,57	2,31	2,53	2,99	3,56	4,81	4,69	4,91	5,20	5,51
Cameroun	2,24	1,99	1,96	1,8	2,38	2,27	3,34	2,92	2,43	2,62	2,22
Congo							4,99	6,13	6,49	5,89	6,23
Gabon			1,74	2,77	3,26	4,26	5,18	4,06	3,44	4,16	5,10
Guinée Equatoriale					1,47	3	6,83	8,1	9,12	7,96	8,50
République Centrafricaine	4,66	5,08	5,44	5,38	5,22	5,22	5,19	5,22	5,22	5,34	5,59
Tchad				2,76	3,17	3,83	5,42	6,14	6,42	6,22	6,41
OTA			4,18	4,86	4,37	4,36	4,51	5,74	5,56	7,83	8,85
Cameroun			4,02	3,75					4,85	5,20	6,17
Congo									7,35	10,20	9,22
Gabon			4,5	5,42	4,97	4,76	4,53	5,74	5,72	8,31	9,34
République Centrafricaine										2,95	
Tchad					4,2	4,19	4,5			5,38	6,92
Moyenne générale	2,72	2,57	2,47	2,7	3,17	3,66	4,8	4,75	5,01	6,29	6,87

Source : CRCT/BEAC

Tableau 22 : Évolution du taux de couverture moyen des montants mis en adjudication depuis 2011 (en % du montant mis en adjudication)

	2011	2012	2013	2014	2015	2016	2017	2018	2019	2020	2021(T1)
BTA	210	320,4	210,5	223,9	164,5	150	116,5	171,3	169,4	143,3	99,3
Cameroun	251,5	379,7	278,3	320,3	200,5	229,2	163,5	242,2	250,3	182,7	197,5
Congo							48,6	97,6	88,5	135,0	76,0
Gabon			182,4	103	164,2	146,2	116,3	201,2	164,8	178,2	81,0
Guinée Equatoriale					215	126	55	70,9	89,5	83,5	106,3
République Centrafricaine	43,8	68	89,1	100	95	100	102,5	100	92,2	100,0	100,0
Tchad				168,1	113,9	69,6	90	101,4	98	115,2	81,2
OTA			67,9	99,1	71,8	100,8	54,7	78	86,1	75,1	75,1
Cameroun			83,7	191,6					88,1	90,3	96,0
Congo									120	86,7	67,0
Gabon			36,4	52,9	91,7	112,1	20	78	79,8	69,9	74,4
République Centrafricaine									100	100,0	
Tchad					66,1	95,8	89,3		83,2	96,8	100,0
Moyenne générale	210	320,4	198	214,8	152,6	143,8	115,4	165,6	155,2	118,4	89,5

Source : CRCT/BEAC

Tableau 23 : Parts souscrites par les Spécialistes en Valeurs du Trésor pour les émissions de BTA et OTA du Cameroun (en % du montant émis)

SVT	2011	2012	2013	2014	2015	2016	2017	2018	2019	2020	2021 Trimestre 1
Afriland First Bank	16	14	9	6	-	-	2	1	8,31	7,41	4,64
BICEC	-	2	6	20	28	21	22	13	19	18,66	23,80
BICIG	-	6	7	10	13	8	11	4	1,13	0,74	0,00
BGFIBank Gabon	5	9	2	-	-	-	-	-	0,25	0,00	-
Standard Chartered Bank Cameroon	34	32	21	21	27	26	12	13	7,21	5,15	6,79
CBCA	-	-	-	-	-	4	3	1	0,02	0,11	-
Credit du Congo	-	8	8	9	2	8	2	2	4,8	5,58	5,68
Ecobank CMR	7	8	5	12	12	9	26	43	25,4	10,18	16,49
Ecobank RCA	-	1	-	-	1	1	1	2	3	0,54	0,00
SCB CMR	6	7	16	-	-	-	-	5	10,6	8,66	5,34
SG CMR	2	2	10	1	1	23	18	8	13,16	34,36	33,11
UBC	20	6	5	6	5	1	-	-	-	1,62	-
UGB	4	2	3	1	-	-	-	7	3,73	3,57	2,94
CBC CMR	-	-	-	-	-	-	-	-	0,54	1,46	1,22
UBA CMR	6	5	8	13	10	1	2	-	2,9	0,94	-
BSCA	-	-	-	-	-	-	-	-	-	0,12	-
Total	100	100	100	100	100	100	100	100	100	100	100

Source : CRCT/BEAC

Tableau 24 : Parts souscrites par les Spécialistes en Valeur du Trésor pour les émissions de BTA et OTA de la République centrafricaine (en % du montant émis)

SVT	2011	2012	2013	2014	2015	2016	2017	2018	2019	2020	2021 Trimestre 1
Afriland First Bank	4	4	-	-	-	-	-	-	-	-	-
BPMC	-	-	-	-	-	5	13	16	16	19,75	27,27
CBCA	-	-	-	-	16	45	50	47	47	38,5	27,27
Ecobank CMR	-	53	36	36	-	-	-	-	18	35	-
Ecobank RCA	64	37	64	64	84	50	37	37	19	6,25	45,45
BGFI Guinée EQ	-	-	-	-	-	-	-	-	-	-	-
UBC	32	5	-	-	-	-	-	-	-	-	-
Total	100	100	100	100	100	100	100	100	100	100	100

Source : CRCT/BEAC

Tableau 25 : Parts souscrites par les Spécialistes en Valeur du Trésor pour les émissions de BTA et OTA du Congo (en % du montant émis)

SVT	2017	2018	2019	2020	2021 Trimestre 1
Afriland First Bank	9	44	16	6,33	12,81
BSCA	3	2	4	6,01	4,60
BGFIBank Gabon	8	2	25	2,20	3,39
BGFIBank GE	2	5	3	2,35	-
Ecobank Congo	-	-	-	8,65	-
BGFIBank Congo	-	-	6	19,17	13,40
Ecobank RCA	17	-	-	-	-
La Congolaise de Banque	42	3	0,03	2,50	19,66
UBC	18	40	7	2,75	1,70
Crédit du Congo	-	4	8	2,62	2,94
UBA Congo	-	-	27	31,95	32,47
UBA Gabon	-	-	-	0,28	-
UBA Cameroun	-	-	1	8,23	8,97
CBC CMR	-	-	4	2,49	-
SCB CMR	-	-	-	0,01	-
SG CMR	-	-	-	0,02	-
CBT	-	-	-	0,003	-
SG Congo	-	-	-	3,15	-
Ecobank Cameroun	-	-	-	1,32	0,06
Total	100	100	100	100	100

Source : CRCT/BEAC

Tableau 26 : Parts souscrites par les Spécialistes en Valeur du Trésor pour les émissions de BTA et OTA du Gabon(en % du montant émis)

SVT	2013	2014	2015	2016	2017	2018	2019	2020	2021 Trimestre 1
Afriland First Bank	20,2	4,5	1	2,3	0,4	0,3	7,35	9,73	17,75
BICIG	20,8	24,3	25,4	19,2	7,7	6	17,7	1,34	0,19
BGFIBank Gabon	7,2	16,1	2,6	28,9	16,3	20,6	8,47	9,41	15,17
Crédit du Congo	13,7	16	22,9	4,1	0	1,7	2,75	4,66	20,11
Ecobank Cameroun	10,9	2,7	2,7	13,8	18	25,5	19,56	16,59	1,01
Ecobank Centra- frique	-	-	2,7	0,7	1	0,9	1,09	1,10	-
Ecobank Gabon	-	-	-	0,5	8,6	7,9	3,5	10,02	-
SCB CMR	4	2,1	-	0,3	-	3	4,32	6,42	10,93
Standard Chartered Bank Cameroon	1,5	11,3	13,7	15,5	5,2	6	4,85	4,44	6,01
Union Bank of Cameroon	0,5	4,5	-	0,8	5,8	7,2	0,28	0,00	2,25
UGB	7,2	18,6	5,4	0,8	4,5	1,9	5,2	13,71	5,98
UBA Gabon	-	-	-	-	-	-	-	2,34	6,18
UBA CMR	14,1	-	23,5	13,3	32,5	18,8	22,3	14,56	10,11
BGFIBank Guinée Equatoriale	-	-	-	-	-	0,2	0,01	0,05	-
BPMC	-	-	-	-	-	0,2	2,6	3,14	-
CBC	-	-	-	-	-	-	-	1,93	1,31
BSCA	-	-	-	-	-	-	-	0,57	2,99
Total	100	100	100	100	100	100	100	100	100

Source : CRCT/BEAC

Tableau 27 : Parts souscrites par les Spécialistes en Valeur du Trésor pour les émissions de BTA et OTA de Guinée Equatoriale (en % du montant émis)

SVT	2015	2016	2017	2018	2019	2020	2021 Trimestre 1
BANGE	73	76	78	62	43,6	18,36	-
Afriland First Bank	-	-	-	-	12,04	2,83	0,34
Ecobank CGO	-	-	-	-	2	-	-
BGFIBank CGO	-	-	-	-	3	-	-
BGFIBank Guinée Equatoriale	27	7	5	2	9	28,77	23,76
CCEIBANK GEQ	-	3	-	-	-	0,17	-
Ecobank Cameroun	-	-	6	2	1,35	6,29	6,82
UBA Cameroun	-	-	-	-	-	6,95	11,03
Ecobank GEQ	-	3	6	3	10,5	19,66	25,46
Ecobank CF	-	-	-	-	-	1,88	-
SG GEQ	-	12	-	16	9	0,06	-
BSCA	-	-	-	-	-	1,13	10,52
UBC	-	-	4	14	9	11,36	15,27
BGFIBank Gabon	-	-	-	-	-	2,56	6,79
Total	100	100	100	100	100	100	100

Source : BEAC/CRCT

Tableau 28 : Parts souscrites par les Spécialistes en Valeur du Trésor pour les émissions de BTA et OTA du Tchad (en % du montant émis)

SVT	2014	2015	2016	2017	2018	2019	2020	2021 Trimestre 1
Afriland First Bank	11	29	25	23	32	24,4	22,30	35,03
CBT	33	20	44	35	27	25,1	19,92	9,18
Ecobank CMR	18	10	7	3	3	-	1,86	-
Ecobank RCA	5	3	1	2	1	-	-	-
S,G Tchad	-	-	-	-	-	-	3,08	6,38
Ecobank Tchad	33	38	18	37	34	45,5	37,29	29,39
Orabank Tchad	-	-	6	1	3	2,4	2,47	3,94
UBC	-	-	-	1	1	1	0,99	-
BICEC	-	-	-	-	-	-	-	0,30
Union Bank of Cameroon Plc	-	-	-	-	-	-	-	2,42
UBA CMR	-	-	-	-	-	1,6	12,10	11,54
Total	100	100	100	100	100	100	100	100

Source : CRCT/BEAC

Tableau 29 : LISTE SPECIALISTES EN VALEURS DU TRESOR PAR RESEAUX

Réseau - Cameroun
Afriland First Bank
Banque Internationale du Cameroun pour l'Epargne et le Crédit
Banque Internationale pour le Commerce et l'Industrie du Gabon
Société Commerciale de Banque au Cameroun
Banque Gabonaise et Française Internationale (BGFI) - Gabon
Standard Chartered Bank Cameroon
Crédit du Congo
Ecobank Cameroun
Ecobank Centrafrique
Société Générale Cameroun
Union Bank of Cameroon Limited
United Bank for Africa Camroun
Union Gabonaise de Banque
Commercial Bank Centrafrique
Commercial Bank Tchad
Caisse Commune d'Epargne et d'Investissement de la Guinée Equatoriale
Commercial Bank Cameroon
Banque Sino Congolaise pour l'Afrique
ORABANK TCHAD

Réseau - Gabon
Afriland First Bank
Ecobank Cameroun
Ecobank Gabon
Ecobank Centrafrique
Banque Gabonaise et Française Internationale (BGFI) - Gabon
United Bank of Cameroon Limited
Union Bank for Africa Camroun
Banque Internationale pour le Commerce et l'Industrie du Gabon
Société Commerciale de Banque au Cameroun
Union Gabonaise de banque
Standard Chartered Bank Cameroon
Caisse Commune d'Epargne et d'Investissement de la Guinée Equatoriale
Crédit du Congo
Banque Populaire Maroco-Centrafricaine
BGFI-GE

Réseau - RCA
Afriland First Bank
Ecobank Centrafrique
Commercial Bank Centrafrique
Banque populaire maroco-centrafricaine
Union Bank of Cameroon Limited
Banque Sahelosahélienne pour l'Investissement et le Commerce

Réseau - Congo
Afriland First Bank
Banque Gabonaise et Française Internationale (BGFI) - Gabon
Crédit du Congo
Ecobank Cameroun
Ecobank Centrafrique
Société Commerciale de Banque au Cameroun
La Congolaise de Banque
Union Gabonaise de Banque
Caisse Commune d'Epargne et d'Investissement de la Guinée Equatoriale
Banque Gabonaise et Française Internationale (BGFI) – Guinée Equatoriale
Ecobank Guinée Equatoriale
Orabank Tchad
Union Bank of Cameroon Limited
Ecobank Congo
Banque Sino Congolaise pour l'Afrique
Banque Gabonaise et Française Internationale (BGFI) - Congo
UBA Congo
Commercial Bank Cameroon

Réseau - Guinée Equatoriale
Afriland First Bank
Banco Nacional de Guinea Ecuatorial
Banque Gabonaise et Française Internationale (BGFI) - Gabon
Banque Gabonaise et Française Internationale (BGFI) – Guinée Equatoriale
Ecobank Cameroun
Ecobank Centrafrique
Ecobank Guinée Equatoriale
Société Générale Guinée Equatoriale
United Bank of Cameroon Limited
CCEIBANK-Guinée Equatoriale

Réseau - TCHAD
Ecobank Tchad
Afriland First Bank
Ecobank Cameroun
Ecobank Centrafrique
United Bank of Cameroon Limited
Commercial Bank Tchad
Caisse Commune d'Epargne et d'Investissement de la Guinée Equatoriale
Orabank Tchad
UBA Cameroun
Commercial Bank of Cameroon
Société Générale Tchad
Banque Internationale du Cameroun pour l'Epargne et le Crédit

Mise en page et impression :
SERVICE DE L'IMPRIMERIE DE LA BEAC

736 avenue Monseigneur Vogt - B.P. 1917, Cameroun
Téléphone : (237) 22 23 40 30/60
Fax : (237) 22 23 33 29/50
E-mail : beac@beac.int
Site web : www.beac.int



BANQUE DES ÉTATS DE L'AFRIQUE CENTRALE

736 avenue Monseigneur Vogt - B.P. 1917, Cameroun
Téléphone : (237) 22 23 40 30/60
Fax : (237) 22 23 33 29/50
E-mail : beac@beac.int
Site web : www.beac.int