

## **NOTE SUR LES FINANCES PUBLIQUES DES PAYS DE LA CEMAC**

Cette note analyse, sur le quatrième trimestre 2020, l'exécution des finances publiques dans la CEMAC et présente l'évolution de la dette publique consolidée dans la zone. Les données sont estimées à partir d'informations contenues dans les dossiers des derniers Comités Nationaux Economiques et Financiers des différents pays. Quelques indicateurs de suivi ont été élaborés et permettent d'avoir une idée de l'orientation de la politique budgétaire menée.

### **VUE D'ENSEMBLE**

Depuis la fin du premier trimestre 2020, les activités économiques dans la zone CEMAC sont fortement impactées par les différentes mesures prises pour limiter la propagation de la Covid-19 dans la population. Cette baisse d'activités dans un contexte de chute des cours et des recettes pétrolières a entraîné par voie de conséquence une dégradation des finances publiques et un accroissement de l'endettement des Etats.

Avec l'assouplissement des restrictions faites à partir du deuxième trimestre 2020 pour éviter un déraillement total des économies, et surtout alléger le poids des mesures d'assistance sur des recettes publiques en baisse, une timide reprise s'est enclenchée au troisième trimestre, et s'est consolidée au quatrième trimestre. Malgré ce rétropédalage au niveau des mesures de restriction anti-Covid, la gestion des finances publiques s'est soldée par un déficit budgétaire, base engagements dons compris représentant environ 2.9% du PIB en 2020 contre un déficit estimé à 0.1% en 2019.

**Evolution trimestrielle des finances publiques de la CEMAC, entre septembre et décembre 2020, en milliards de FCFA**

	<b>2019 Q4</b>	<b>2020 Q3</b>	<b>2020 Q4</b>
<b>Recettes totales</b>	2 227,16	2 338,05	2 688,46
<b>Recettes pétrolières</b>	1 093,17	1 036,93	1 243,36
<b>Recettes non pétrolières</b>	1 134,01	1 301,12	1 445,11
<b>Dépenses totales</b>	2 461,98	2 413,47	2 650,70
<b>Dépenses courantes</b>	1 861, 30	1 694,84	1 994,19
<b>Dépenses en capital</b>	600, 67	718,63	656,52
<b>Solde budgétaire (base engagements hors dons)</b>	-234,82	-75,42	37,76

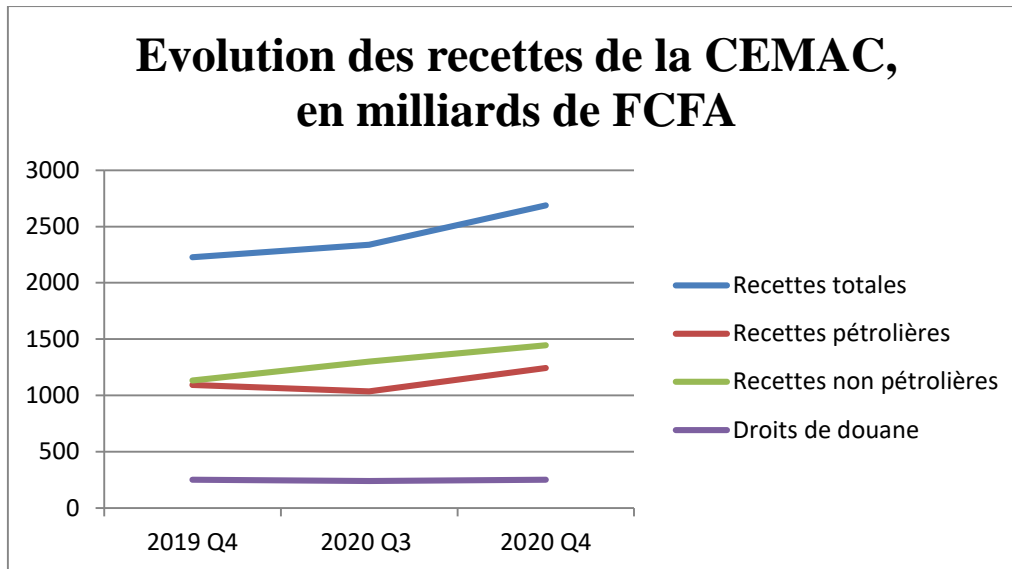
Source : estimations faites à partir des données des CNEF et TOFE provisoires

## **A-EXECUTION DU BUDGET**

### **I-RECETTES**

En évolution trimestrielle, les recettes budgétaires des Etats de la CEMAC ont connu une hausse au quatrième trimestre, passant d'environ 2 338 milliards à fin septembre 2020, à environ 2 688 milliards à fin décembre 2020. En glissement annuel, elles ont également connu une hausse, plus accentuée (environ 20%). En effet, la remontée du cours du baril de Brent dès novembre a eu un impact sur les recettes pétrolières. De même, la levée des barrières et autres restrictions a permis un déverrouillage de certaines activités, ce qui a entraîné une augmentation des recettes non pétrolières.

S'agissant des droits de douane, ils ont connu, pour l'ensemble de la zone, une hausse de 5% au quatrième trimestre 2020, malgré la situation de la RCA qui en plus d'avoir vu sa frontière avec le Cameroun fermée, a également eu un blocage au niveau du corridor Bangui- Garoua Boulai par les groupes armés. Selon les estimations, la plus forte hausse des recettes douanières a été enregistrée au Congo (+9%).



En RCA, l'exécution du budget a été rythmée par la gestion de la crise sanitaire, et par les dépenses liées aux élections présidentielles, les recettes se sont ainsi dégradées de 23% en glissement trimestriel. Au Congo, sous la période revue, les recettes se sont accrues de 6% au quatrième trimestre ; au Gabon, à fin septembre, les recettes de l'Etat étaient en baisse de 19,3% comparativement aux neuf premiers mois de l'année 2019, imputable au repli conjoint des recettes pétrolières et non pétrolières. Mais, à fin décembre, elles étaient en hausse de 61% par rapport au trimestre précédent.

**Evolution trimestrielle des recettes totales des pays de la CEMAC, entre  
septembre et décembre 2020, en milliards de FCFA**

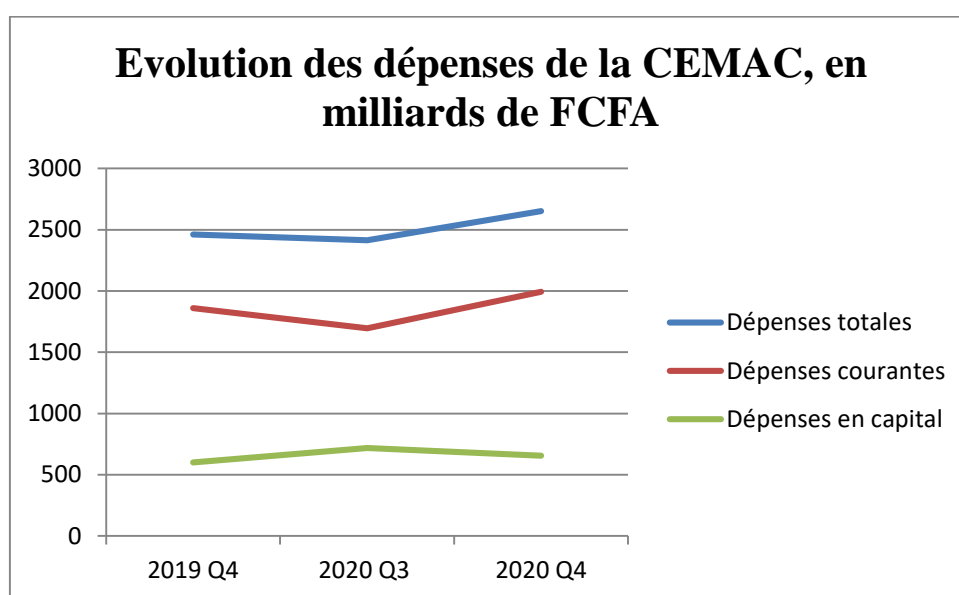
	2020Q3	2020Q4	variation
<b>CAMEROUN</b>	808,1	799,2	-1%
<b>CONGO</b>	298,3	315,3	6%
<b>GABON</b>	305,8	493,4	61%
<b>GUINEE EQUATORIALE</b>	649,7	673,1	4%
<b>REPUBLIQUE CENTRAFRICAINE</b>	100,4	77,6	-23%
<b>TCHAD</b>	175,7	330	88%
<b>TOTAL</b>	2 338	2 688,5	15%

Source : estimations BEAC

## II-DEPENSES

Le rythme d'évolution des dépenses totales des Etats de la CEMAC a légèrement évolué entre le troisième et le quatrième trimestre 2020, les effets de la levée des barrières étant progressivement assimilés par les économies. En outre, le contexte sanitaire a conduit à la réorientation des dépenses budgétaires en défaveur de l'investissement public. Ainsi, les dépenses en capital sont passées de 718 milliards à fin septembre à environ 656 milliards à fin décembre.

S'agissant des dépenses courantes, elles ont été orientées en majorité au profit de la riposte sanitaire et des mesures de soutien aux secteurs socioéconomiques sinistrés, passant ainsi de 1694 milliards à fin septembre à 1994 milliards à fin décembre.



Par pays, la situation en milliards, s'est présentée comme suit :

**Evolution trimestrielle des dépenses totales des pays de la CEMAC, entre septembre et décembre 2020, en milliards de FCFA**

	2020Q3	2020Q4	variation
<b>CAMEROUN</b>	690,2	921,3	33%
<b>CONGO</b>	322,6	347,5	8%
<b>GABON</b>	379,1	349,1	-8%
<b>GUINEE EQUATORIALE</b>	682,15	709,1	4%
<b>REPUBLIQUE CENTRAFRICAINE</b>	90,43	41,3	-54%
<b>TCHAD</b>	248,99	282,48	13%
<b>TOTAL</b>	2 413,47	2 650,70	10%

Source : estimations BEAC

### III-SOLDES BUDGETAIRES

Avec une activité plus dynamique, des recettes pétrolières légèrement à la hausse et un impératif de soutien de la demande publique à l'activité économique et à la lutte contre la crise sanitaire, le solde budgétaire, base engagements, hors dons compris, est passé de -75 milliards au troisième trimestre 2020 à environ +37 milliards au quatrième trimestre.

#### Soldes budgétaires de la CEMAC entre le troisième et le quatrième trimestre, en milliards de FCFA

	2019 Q4	2020 Q3	2020 Q4
<b>Recettes totales</b>	2 227,16	2338,05	2688,47
<b>Dépenses totales</b>	2 461,98	2413,47	2650,71
<b>Solde budgétaire (base eng hors dons)</b>	-234,82	-75,42	37,76

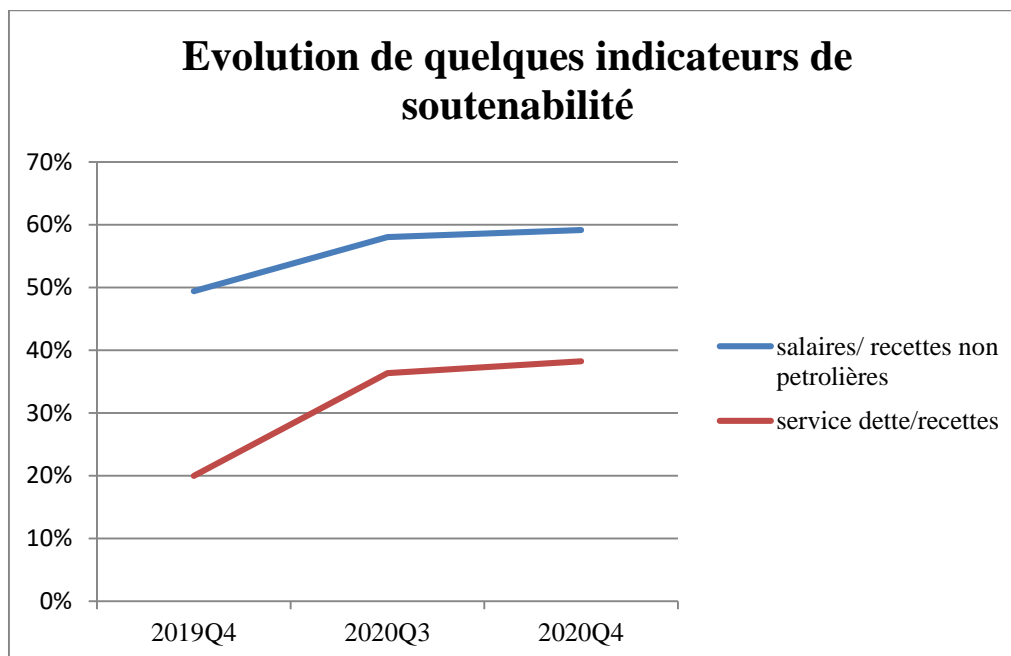
Sources : estimations BEAC

Sur l'année 2020, le déficit du solde budgétaire base engagements, dons compris, s'est creusé à -2,9 % du PIB. Par pays sur l'année, le déficit est réapparu en Guinée Equatoriale (-3,2 % du PIB), au Gabon (-3,0 % du PIB), au Congo (-1,6 % du PIB) et en République Centrafricaine (-1,2 % du PIB). En revanche, les déficits se sont contractés au Tchad (-0,4 % du PIB) et se sont accrus au Cameroun pour s'établir à - 3,9 % du PIB. La variation du solde budgétaire en pourcentage du PIB a été tirée à la fois par le recul des recettes budgétaires et l'accroissement des dépenses.

### B-EVOLUTION DE LA DETTE PUBLIQUE

La nécessité de faire face aux dépenses supplémentaires imprévues dues à la pandémie, combinée à la perte de recettes induites par les restrictions sanitaires, et ce malgré une légère remontée des cours du pétrole, a contraint les Etats à recourir aux partenaires financiers domestiques et extérieurs. En RCA, les estimations tablent sur une dette publique de 629,32 milliards en fin décembre 2020 contre 606.95 milliards un an plus tôt. Au Cameroun, l'encours de la dette publique se serait accru de plus de 100 milliards en un trimestre, pour se situer à 10 291 milliards à fin décembre 2020. Au Gabon, l'encours de la dette était estimé à 6428 milliards FCFA au 31 décembre 2020, soit une hausse de plus de 20,2% en un an. L'encours de la dette publique du Tchad quant à elle est estimée à 821,9 Milliards de FCFA au 31 décembre 2020, soit une baisse de 5,1 Milliards de FCFA par rapport aux estimations à fin septembre.

## C-EVOLUTION DE QUELQUES INDICATEURS DE SOUTENABILITE



Les ratios salaires/recettes non pétrolières et service de la dette/ recettes ont légèrement augmenté sur la période observée du fait de la faible baisse des recettes.

Comme partout dans le monde, la crise sanitaire a impacté les activités. Elle a ainsi entraîné une dégradation de la situation des finances publiques dans la CEMAC, alors que les Etats étaient dans une bonne dynamique d'assainissement de leurs finances, notamment avec les programmes signés avec le FMI. L'orientation de la politique budgétaire de l'ensemble des pays de la CEMAC, en 2020, a été expansionniste, contrastant avec la politique budgétaire restrictive mise en œuvre en 2019. Pour relancer les économies, les Etats ont engagé une série de mesures économiques, fiscales et sociales au titre de l'année 2021, visant essentiellement à soulager les entreprises de leurs tensions de trésorerie et à préserver le pouvoir d'achat des ménages.

\*

\*

\*