BEAC
BANQUE DES ETATS DE L'AFRIQUE CENTRALE

Cellule de Règlement et de Conservation des Titres

STATISTIQUES MENSUELLES DU MARCHE DES VALEURS DU TRESOR DE LA CEMAC

N° 63 /Octobre 2026

STATISTIQUES MENSUELLES DU MARCHE DES VALEURS DU TRESOR DE LA CEMAC

(Octobre 2026)

Quelques chiffres clés du marché

Marché primaire

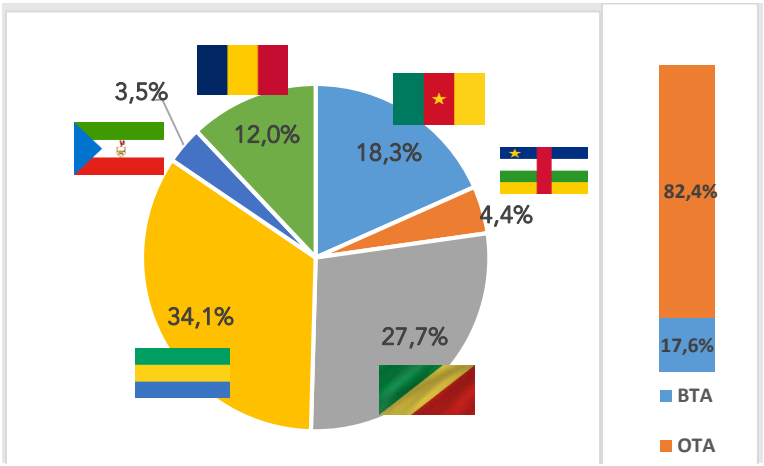

Encours des valeurs du Trésor de la CEMAC au 31 octobre 2026 : **11 233,6** milliards de FCFA

Hausse du taux de souscription aux émissions des valeurs du Trésor, passant de **70,99 %** en septembre 2026 à **83,32 %** à fin octobre 2026.

Hausse du coût moyen des ressources, passant de **7,05 %** en septembre 2026 à **8,62 %** à fin octobre 2026.

Baisse du taux de participation des SVT aux émissions des valeurs du Trésor : de **22,40 %** à **20,12 %** en un mois.

Marché secondaire

Les SVT demeurent les principaux détenteurs des titres publics de la CEMAC (7 144,7 milliards de FCFA)

Les établissements de crédit non SVT (1 367,3 milliards de FCFA)

La BEAC à travers le programme de rachat (38,7 milliards de FCFA)

Les investisseurs institutionnels (2 311,1 milliards de FCFA)

Les personnes physiques (371,7 milliards de FCFA), détenus par 2 782 personnes

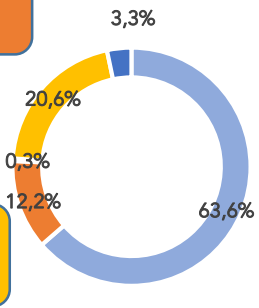

Evolution des échanges entre fin sept et fin oct. 2026 :

- Achat – vente : de **4 287,0** à **4 992,6** milliards de FCFA
- Pension livrée interbancaire : de **10 372,5** à **11 767,8** milliards de FCFA
- Transfert franco : de **6 745,6** à **7 601,0** milliards de FCFA

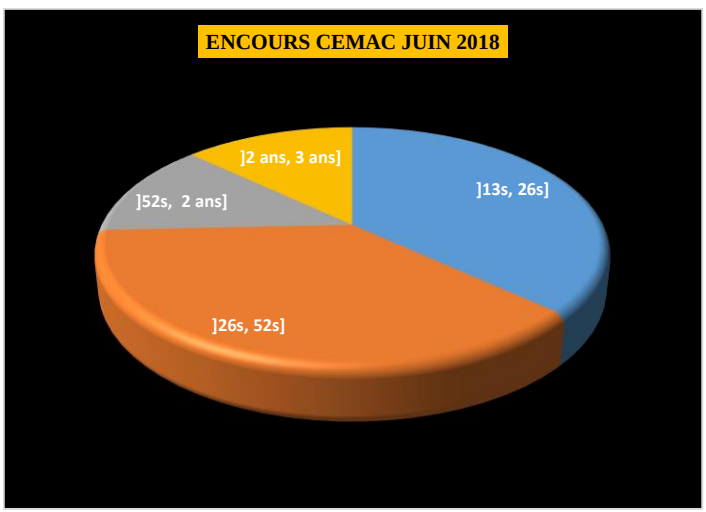

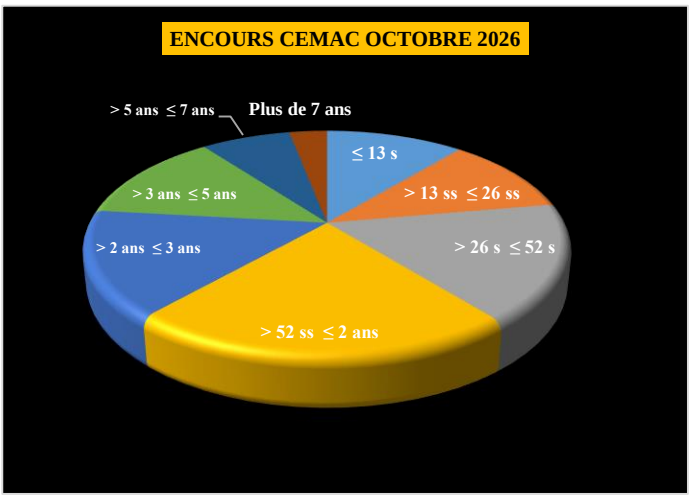

I- MARCHE PRIMAIRE DES VALEURS DU TRESOR DE LA CEMAC

A- Encours des valeurs du Trésor

1- Evolution de l'encours des valeurs du Trésor (en millions de FCFA)

PAYS	juin-18*	oct-21	oct-22	oct-23	oct-24	oct-25	sept-26	oct-26	Variation mensuelle
CAMEROUN	117 000	1 075 891	1 227 269	1 342 764	1 535 457	1 941 245	2 184 371	2 059 448	-5,72%
RCA	9 500	59 083	85 363	172 158	261 906	362 538	483 976	496 098	2,50%
CONGO	17 610	1 008 529	1 280 287	2 254 754	2 534 530	2 683 643	3 037 981	3 110 343	2,38%
GABON	283 049	1 191 774	1 291 741	1 395 186	1 681 630	2 827 595	3 663 389	3 825 694	4,43%
GUINEE EQUATORIALE	101 500	649 510	576 744	463 728	281 567	377 577	388 489	391 799	0,85%
TCHAD	491 271	541 591	667 578	713 477	872 612	1 123 275	1 258 469	1 350 235	7,29%
Total	**1 019 930**	**4 526 379**	**5 128 982**	**6 342 067**	**7 167 702**	**9 315 874**	**11 016 676**	**11 233 617**	**1,97%**

**Mise en œuvre des réformes monétaires et modernisation de l'infrastructure de marché*

2- Evolution de l'encours des valeurs du Trésor /PIB CEMAC

(en milliards de FCFA)

	2019	2020	2021	2022	2023	2024	2025	Oct-26
Encours CEMAC	2 085,2	3 225,2	4 056,4	5 302,4	6 413,1	7 437,3	9 310,2	11 233,6
PIB CEMAC (*)	55 081	51 017	57 251	68 864	69 835	68 282	77 387	79 525,3
Taux d'endettement sur le marché des valeurs du Trésor de la CEMAC (en %)	3,8	6,3	7,1	7,7	9,2	10,9	12,0	14,1

**PIB actualisé (PIB CEMAC juin 2026)*

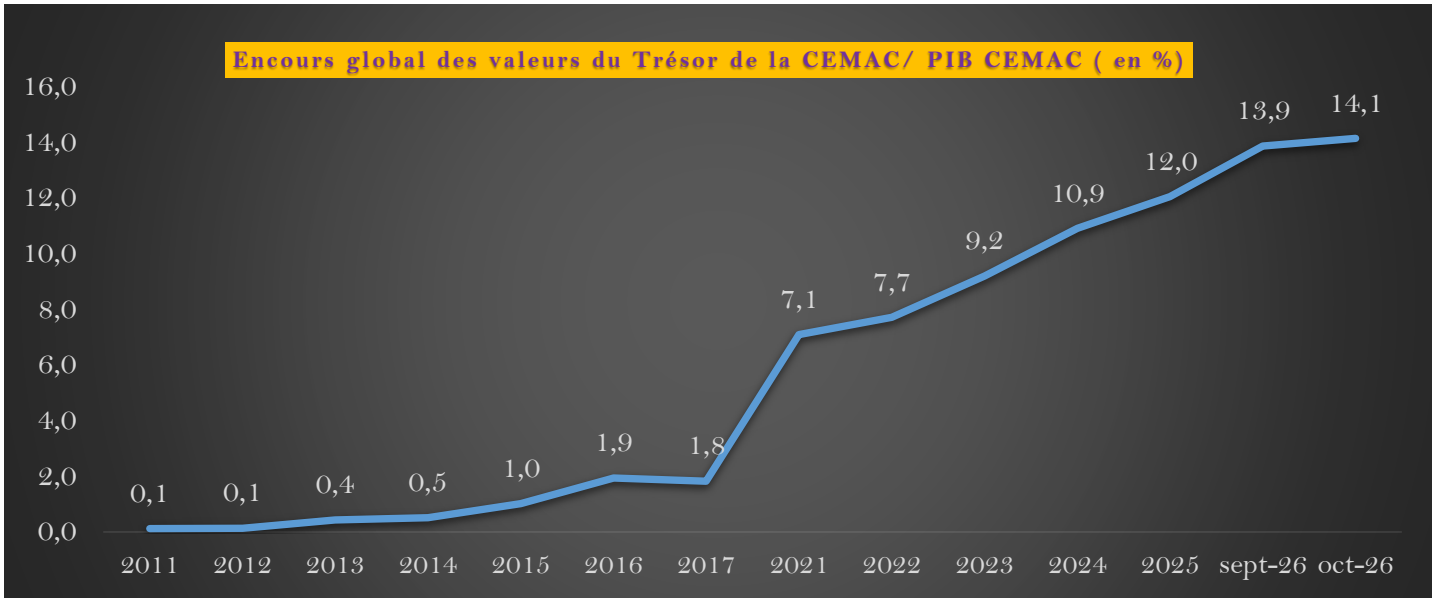

3- Evolution de la structure de l'encours des valeurs du Trésor de la CEMAC

(Octobre 2026)

Maturités résiduelles	juin-18		Octobre-26	
	Volume	Pourcentage	Volume	Pourcentage
]1s, 13s]	375 010	36,8%	1 239 467	11,0%
]13s, 26s]	237 700	23,3%	1 257 195	11,2%
]26s, 52s]	241 411	23,7%	1 907 110	17,0%
]52s, 2 ans]	82 049	8,0%	2 512 116	22,4%
]2 ans, 3 ans]	83 760	8,2%	1 712 941	15,2%
]3 ans, 5 ans]	-	0,0%	1 457 453	13,0%
]5 ans, 7 ans]	-	0,0%	806 843	7,2%
Plus de 7 ans	-	0,0%	340 492	3,0%
Total	1 019 930	100%	11 233 617	100%

B - Coût des ressources levées sur le marché des valeurs du Trésor de la CEMAC

1- Evolution du coût des ressources sur le marché des valeurs du Trésor de la CEMAC

(en %)

	juin-18	oct-23	oct-24	oct-25	sept-26	oct-26
BTA	**4,72**	**6,32**	**7,05**	**7,19**	**6,64**	**7,04**
Cameroun	2,81	5,84	6,90	7,17	6,43	6,87
République Centrafricaine	5,13	-	-	-	6,96	-
Congo	6,40	6,69	7,17	7,26	7,33	7,65
Gabon	3,86	6,40	6,69	6,70	6,45	6,67
Guinée Equatoriale	7,95	6,84	-	7,54	7,88	8,07
Tchad	6,23	7,17	6,97	-	6,70	6,77
OTA	**-**	**9,22**	**8,72**	**10,38**	**9,69**	**10,67**
Cameroun	-	-	-	-	8,00	-
République Centrafricaine	-	10,00	-	10,00	11,00	8,52
Congo	-	8,93	8,07	12,10	11,39	12,89
Gabon	-	10,00	8,66	9,00	11,40	8,83
Guinée Equatoriale	-	-	-	-	-	-
Tchad	-	10,00	10,00	8,58	13,18	13,36
Moyenne générale	**4,72**	**7,18**	**7,44**	**8,25**	**7,05**	**8,62**

2- Courbes des taux de rendement des valeurs du Trésor de la CEMAC

(Cameroun, Congo et Gabon)

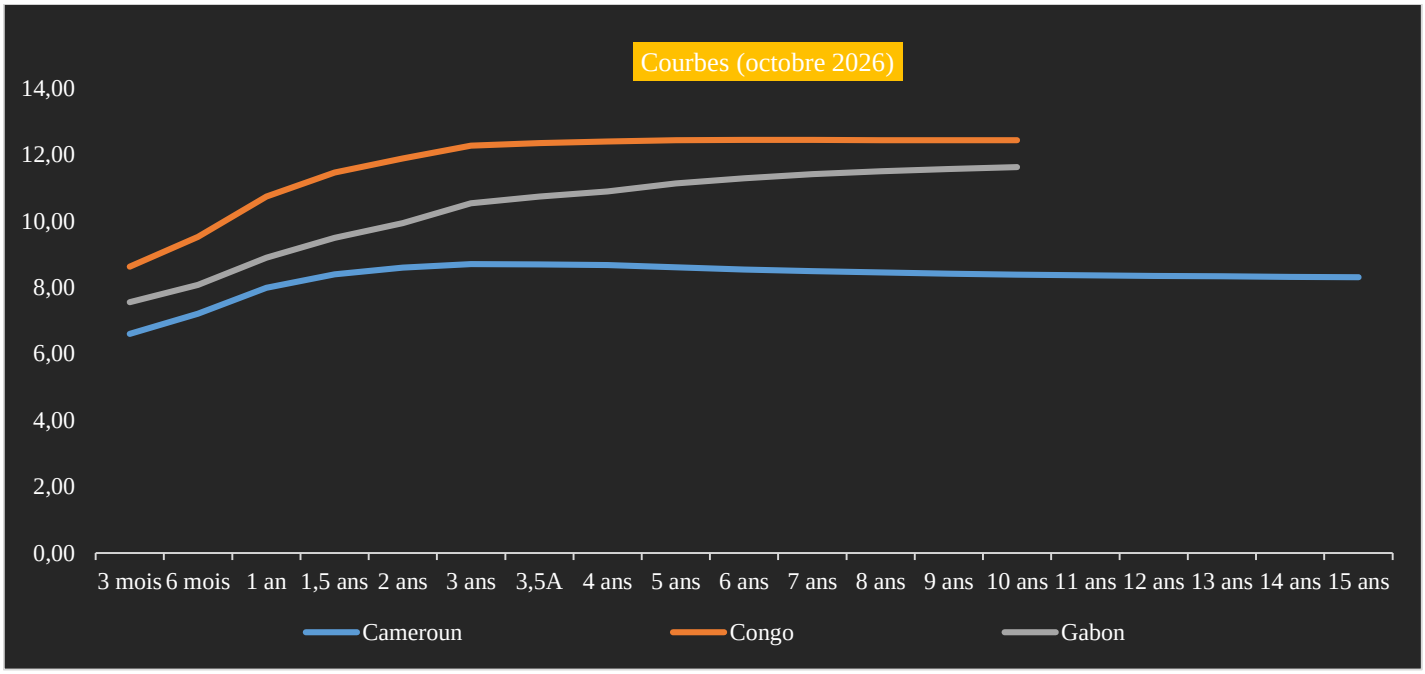

C- Participation aux émissions des valeurs du Trésor de la CEMAC

1- Evolution des taux de participation des SVT aux émissions des valeurs du Trésor de la CEMAC (en %)

	juin-18	oct-23	oct-24	oct-25	sept-26	oct-26
BTA	**38,25**	**24,79**	**18,06**	**26,78**	**22,26**	**20,42**
Cameroun	46,18	22,90	17,63	13,64	23,61	19,98
République Centrafricaine	25,00	-	-	-	30,00	-
Congo	22,22	28,12	17,99	28,16	18,06	23,56
Gabon	53,41	23,44	20,21	25,09	17,37	12,04
Guinée Equatoriale	8,33	25,00	-	19,23	25,00	30,00
Tchad	18,87	13,24	16,67	-	28,32	22,32
OTA	**-**	**25,31**	**22,25**	**24,68**	**20,27**	**19,75**
Cameroun	-	-	-	-	13,64	-
République Centrafricaine	-	33,33	-	28,89	30,00	32,33
Congo	-	25,08	9,90	15,48	29,91	28,80
Gabon	-	14,29	12,12	9,52	7,14	7,62
Guinée Equatoriale	-	-	-	-	-	-
Tchad	-	41,67	38,33	45,37	29,12	20,51
Moyenne générale	**38,25**	**24,97**	**18,73**	**26,30**	**21,40**	**20,12**

2- Evolution des taux de souscription aux émissions des valeurs du Trésor de la CEMAC

(en%)

	juin-18	oct-23	oct-24	oct-25	sept-26	oct-26
BTA	**201,08**	**85,28**	**34,93**	**34,95**	**65,83**	**86,18**
Cameroun	326,75	112,12	86,39	28,55	68,48	97,29
République Centrafricaine	100,00	-	-	-	67,00	0,00
Congo	87,83	72,18	26,46	33,42	43,88	79,58
Gabon	267,92	107,81	82,69	77,82	82,58	84,23
Guinée Equatoriale	20,00	148,99	-	36,63	106,67	53,74
Tchad	99,77	16,83	38,67	-	51,70	84,24
OTA	**-**	**60,90**	**56,94**	**56,57**	**77,79**	**79,69**
Cameroun	-	-	-	-	100,00	-
République Centrafricaine	-	100,40	-	80,00	65,27	91,48
Congo	-	55,94	94,72	45,45	81,32	70,73
Gabon	-	5,52	78,46	100,05	71,49	98,65
Guinée Equatoriale	-	-	-	-	-	-
Tchad	-	183,20	18,16	65,27	37,91	41,07
Moyenne générale	**201,08**	**76,91**	**38,49**	**39,91**	**70,99**	**83,32**

II- MARCHE SECONDAIRE DES VALEURS DU TRESOR DE LA CEMAC

A –Evolution des échanges sur le marché secondaire des valeurs du Trésor de la CEMAC

(en milliards de FCFA)

Type d'opérations	2020			Jan-26 – octobre -26		
	Nombre d'opérations	Valeur espèces	Valeur nominale	Nombre d'opérations	Valeur espèces	Valeur nominale
Achat-ventes de titres	272	559,8	559,5	2 110	4 923,8	4 992,6
Pension-livrées interbancaires	102	-	418,4	2 646	-	11 767,8
Transferts franco de titres	195	-	1 208,9	6 665	-	7 601,0

B- Structure globale des détenteurs des valeurs du Trésor de la CEMAC

Catégorie d'investisseurs	juin-18		octobre-26	
	Montant nominal *(en milliards de FCFA)*	Parts relatives *(en %)*	Montant nominal *(en milliards de FCFA)*	Parts relatives *(en %)*
SVT	**824,1**	**80,8**	**7 144,7**	**63,6**
BTA	632,8	62,0	1 421,7	12,7
OTA	191,4	18,8	5 723,0	50,9
Etablissements de crédit non SVT	**194,8**	**19,1**	**1 367,3**	**12,2**
BTA	120,1	11,8	304,7	2,7
OTA	74,8	7,3	1 062,6	9,5
BEAC	**0,0**	**0,0**	**38,7**	**0,3**
BTA	0,0	0,0	0,0	0,0
OTA	0,0	0,0	38,7	0,3
Investisseurs institutionnels	**1,0**	**0,1**	**2 311,1**	**20,6**
BTA	0,5	0,1	194,5	1,7
OTA	0,5	0,0	2 116,6	18,8
Personnes physiques	**0,0**	**0,0**	371,7	3,3
BTA	0,0	0,0	61,5	0,5
OTA	0,0	0,0	310,2	2,8
Total général	**1 019,9**	**100**	**11 233,6**	**100**

C- Structure des détenteurs des valeurs du Trésor de la CEMAC par émetteur

Cameroun (octobre 2026)		
Catégorie d'investisseurs	Montant *(en milliards de FCFA)*	Part relative *(en %)*
SVT	**1 299,83**	**63,12**
BTA	559,10	27,15
OTA	740,73	35,97
Etablissements de crédit non SVT	**153,88**	**7,47**
BTA	114,29	5,55
OTA	39,59	1,92
BEAC	**13,22**	**0,64**
Investisseurs institutionnels	**569,42**	**27,65**
BTA	68,89	3,35
OTA	500,54	24,30
Personnes physiques	**23,09**	**1,12**
BTA	9,99	0,49
OTA	13,10	0,64
Total	**2 059,45**	**100,00**

République Centrafricaine (octobre 2026)		
Catégorie d'investisseurs	Montant *(en milliards de FCFA)*	Part relative *(en %)*
SVT	**179,78**	**36,2**
BTA	10,02	2,0
OTA	169,77	34,2
Etablissements de crédit non SVT	**98,64**	**19,9**
BTA	7,45	1,5
OTA	91,19	18,4
BEAC	**0,00**	**0,0**
Investisseurs institutionnels	**197,38**	**39,8**
BTA	5,00	1,0
OTA	192,38	38,8
Personnes physiques	**20,30**	**4,1**
BTA	0,00	0,0
OTA	20,30	4,1
Total	**496,10**	**100,0**

Congo (octobre 2026)		
Catégorie d'investisseurs	Montant *(en milliards de FCFA)*	Part relative *(en %)*
SVT	**1 642,11**	**52,80**
BTA	388,58	12,49
OTA	1 253,53	40,30
Etablissements de crédit non SVT	**739,08**	**23,76**
BTA	105,63	3,40
OTA	633,45	20,37
BEAC	**0,00**	**0,00**
Investisseurs institutionnels	**575,49**	**18,50**
BTA	42,13	1,35
OTA	533,36	17,15
Personnes physiques	**153,66**	**4,94**
BTA	35,21	1,13
OTA	118,45	3,81
Total	**3 110,34**	**100,00**

Gabon (octobre 2026)		
Catégorie d'investisseurs	Montant *(en milliards de FCFA)*	Part relative *(en %)*
SVT	**2 428,65**	**63,48**
BTA	190,18	4,97
OTA	2 238,47	58,51
Etablissements de crédit non SVT	**724,30**	**18,93**
BTA	100,43	2,63
OTA	623,87	16,31
BEAC	**25,49**	**0,67**
Investisseurs institutionnels	**575,95**	**15,05**
BTA	45,75	1,20
OTA	530,20	13,86
Personnes physiques	**71,30**	**1,86**
BTA	11,83	0,31
OTA	59,47	1,55
Total	**3 825,69**	**100,00**

Guinée Equatoriale (octobre 2026)		
Catégorie d'investisseurs	Montant *(en milliards de FCFA)*	Part relative *(en %)*
SVT	**314,33**	**80,23**
BTA	98,04	25,02
OTA	216,29	55,20
Etablissements de crédit non SVT	**30,11**	**7,68**
BTA	4,92	1,26
OTA	25,19	6,43
BEAC	**0,00**	**0,00**
Investisseurs institutionnels	**41,80**	**10,67**
BTA	32,11	8,20
OTA	9,69	2,47
Personnes physiques	**5,56**	**1,42**
BTA	4,40	1,12
OTA	1,17	0,30
Total	**391,80**	**100,00**

Tchad (octobre 2026)		
Catégorie d'investisseurs	Montant *(en milliards de FCFA)*	Part relative *(en %)*
SVT	**515,70**	**38,19**
BTA	64,35	4,77
OTA	451,36	33,43
Etablissements de crédit non SVT	**385,61**	**28,56**
BTA	83,44	6,18
OTA	302,17	22,38
BEAC	**0,00**	**0,00**
Investisseurs institutionnels	**350,43**	**25,95**
BTA	0,53	0,04
OTA	349,91	25,91
Personnes physiques	**98,49**	**7,29**
BTA	0,23	0,02
OTA	98,27	7,28
Total	**1 350,23**	**100,00**

D- Ventilation des valeurs du Trésor dans l'espace CEMAC *(en milliards de FCFA)*

Pays de l'émetteur	Pays de l'investisseur							Total général	
	Cameroun	Centrafrique	Congo	Gabon	Guinée Equatoriale	Tchad	BEAC	Valeur absolue	Pourcentage
Cameroun	**1 751,1**	**3,7**	**101,3**	**100,6**	**39,5**	**50,0**	**13,2**	**2 059,4**	**18,3%**
BTA	584,5	0,0	49,8	69,3	22,9	25,8	0,0	752,3	6,7%
OTA	1 166,6	3,7	51,6	31,3	16,6	24,3	13,2	1 307,2	11,6%
Centrafrique	**341,9**	**89,9**	**23,3**	**19,3**	**10,0**	**11,6**	**0,0**	**496,1**	**4,4%**
BTA	15,0	1,5	2,0	4,0	0,0	0,0	0,0	22,5	0,2%
OTA	326,9	88,5	21,3	15,3	10,0	11,6	0,0	473,6	4,2%
Congo	**1 472,6**	**32,3**	**1 038,5**	**257,4**	**158,0**	**151,7**	**0,0**	**3 110,3**	**27,7%**
BTA	168,3	6,1	215,9	66,3	45,7	69,2	0,0	571,5	5,1%
OTA	1 304,3	26,2	822,5	191,0	112,3	82,5	0,0	2 538,8	22,6%
Gabon	**1 441,5**	**69,2**	**259,1**	**1 640,0**	**107,3**	**283,1**	**25,5**	**3 825,7**	**34,1%**
BTA	118,1	2,1	37,3	134,4	27,0	29,3	0,0	348,2	3,1%
OTA	1 323,3	67,1	221,8	1 505,6	80,4	253,8	25,5	3 477,5	31,0%
Guinée Equatoriale	**92,9**	**0,1**	**4,6**	**1,1**	**293,1**	**0,0**	**0,0**	**391,8**	**3,5%**
BTA	36,3	0,1	0,0	1,0	102,1	0,0	0,0	139,5	1,2%
OTA	56,6	0,0	4,6	0,1	191,0	0,0	0,0	252,3	2,2%
Tchad	**562,6**	**6,3**	**50,0**	**56,4**	**12,3**	**662,6**	**0,0**	**1 350,2**	**12,0%**
BTA	31,3	5,7	3,0	10,0	0,0	98,6	0,0	148,5	1,3%
OTA	531,3	0,6	47,0	46,4	12,3	564,0	0,0	1 201,7	10,7%
Totaux encours des titres	**5 662,6**	**201,5**	**1 4 76,8**	**2 074,8**	**620,3**	**1 158,9**	**38,7**	**11 233,6**	**100%**
Pourcentage	**50,4%**	**1,8%**	**13,1%**	**18,5%**	**5,5%**	**10,3%**	**0,3%**	**100%**	

III- SUIVI DE LA MISE EN ŒUVRE DES NOUVELLES TECHNIQUES D'EMISSION SUR LE MARCHE DES VALEURS DU TRESOR DE LA CEMAC

A- Tableau des opérations de titrisation *(en millions de FCFA)*

Pays émetteur	Type d'instrument	Date d'émission	Code d'émission	Maturité	Montant levé
Cameroun	BTA	17/12/2021	CM1100000924	13 semaines	10 000
			CM1200001103	26 semaines	40 000
		04/01/2023	CM1100000981	13 semaines	10 000
			CM1200001251	26 semaines	20 000
			CM1300000625	52 semaines	11 957
		14/06/2023	CM1100001021	13 semaines	5 000
			CM1200001376	26 semaines	15 700
	OTA	17/12/2021	CM2A00000088	2 ans	20 000
		16/03/2022	CM2K00000029	4 ans	25 000
			CM2B00000103	5 ans	23 000
		04/10/2023	CM2J00000097	3 ans	10 000
		24/03/2025	CM2K00000094	4 ans	15 000
			CM2J00000154	3 ans	13 500
	BTA	22/07/2026	CM1300001367	52 semaines	10 000
Sous-total Cameroun					**229 157**

Pays émetteur	Type d'instrument	Date d'émission	Code d'émission	Maturité	Montant levé
RCA	OTA	04/12/2020	CF2A00000017	2 ans	3 657
			CF2B00000016	5 ans	3 657
			CF2J00000018	3 ans	3 657
			CF2K00000015	4 ans	3 657
			CF2L00000014	6 ans	1 180
sous-total RCA					15 808
Congo	OTA	31/03/2022	CG2J00000248	3 ans	50 215
			CG2K00000062	4 ans	50 215
			CG2B00000063	5 ans	50 215
			CG2L00000012	6 ans	50 215
		14/02/2023	CG2A00000395	2 ans	41 750
			CG2J00000347	3 ans	41 750
			CG2K00000112	4 ans	41 750
			CG2B00000121	5 ans	41 750
			CG2L00000020	6 ans	41 750
			CG2C00000013	7 ans	41 750
			CG2M00000011	8 ans	41 750
			CG2N00000010	9 ans	41 750
		24/10/2023	CG2J00000453	3 ans	67 295
			CG2K00000161	4 ans	67 295
			CG2B00000154	5 ans	67 295
			CG2L00000038	6 ans	67 295
	BTA	11/06/2024	CG1100000898	13 semaines	2 118
			CG1200001341	26 semaines	13 673
			CG1300000524	52 semaines	16 130
	OTA	11/06/2024	CG2J00000560	3 ans	24 233
			CG2K00000229	4 ans	24 233
			CG2B00000170	5 ans	24 233
	OTA	27/11/2025	CG2J00000776	3 ans	11 500
			CG2K00000336	4 ans	10 064
			CG2B00000527	5 ans	11 500
			CG2L00000178	6 ans	11 500
			CG2C00000187	7 ans	11 500
	OTA	01/01/2026	CG2A00000767	2 ans	559
			CG2J00000792	3 ans	9 888
			CG2K00000344	4 ans	9 888
			CG2B00000535	5 ans	9 888
			CG2L00000186	6 ans	9 888
			CG2C00000195	7 ans	9 888
			CG2C00000203	7 ans	11 382
			CG2C00000211	7 ans	5 617
			CG2C00000229	7 ans	2 734
			CG2C00000237	7 ans	5 552
sous-total Congo					1 040 012

Pays émetteur	Type d'instrument	Date d'émission	Code d'émission	Maturité	Montant levé
Gabon	BTA	20/06/2025	GA1200002473	26 semaines	8 049
	OTA	28/03/2025	GA2A00000225	2 ans	104 758
			GA2J00000416	3 ans	104 758
			GA2K00000140	4 ans	104 758
			GA2B00000190	5 ans	104 758
			GA2L00000024	6 ans	104 758
			GA2C00000074	7 ans	104 758
			GA2M00000023	8 ans	48 563
			GA2N00000014	9 ans	48 563
		02/05/2025	GA2A00000316	2 ans	10 835
			GA2B00000208	5 ans	16 250
			GA2C00000108	7 ans	10 800
		10/10/2025	GA2K00000116	4 ans	19 725
			GA2K00000264	4 ans	18 961
			GA2B00000224	5 ans	17 979
	BTA	17/10/2025	GA1200002432	26 semaines	4 000
			GA1200002499	26 semaines	4 000
			GA1200002549	26 semaines	4 500
			GA1300000922	52 semaines	4 458
	OTA	17/10/2025	GA2J00000333	3 ans	4 504
		26/12/2025	GA2A00000209	2 ans	9 578
			GA2A00000381	2 ans	5 178
			GA2B00000332	5 ans	5 476
		19/06/2026	GA2A00000498	2 ans	20 000
			GA2J00000648	3 ans	25 000
			GA2K00000280	4 ans	20 000
			GA2J00000614	3 ans	25 000
			GA2B00000232	5 ans	10 000
		17/07/2026	GA2J00000671	3 ans	60 000
			GA2B00000257	5 ans	12 314
			GA2B00000265	5 ans	10 639
	OTA	21/08/2026	GA2J00000689	3 ans	65 000
			GA2K00000314	4 ans	35 000
		25/09/2026	GA2K00000389	4 ans	53 300
		30/10/2026	GA2J00000812	3 ans	45 750
			GA2K00000397	4 ans	25 000
sous-total Gabon					1 276 965
Guinée Equatoriale	OTA	31/12/2020	GQ2A00000023	2 ans	19 405
			GQ2J00000032	3 ans	19 405
			GQ2K00000054	4 ans	19 405
			GQ2B00000022	5 ans	19 405
			GQ2L00000020	6 ans	19 405
			GQ2C00000021	7 ans	19 405
			GQ2M00000029	8 ans	19 405

Pays émetteur	Type d'instrument	Date d'émission	Code d'émission	Maturité	Montant levé
			GQ2N00000028	9 ans	19 405
			GQ2D00000020	10 ans	19 405
			GQ2O00000019	11 ans	19 405
			GQ2P00000018	12 ans	19 405
			GQ2Q00000017	13 ans	19 405
			GQ2R00000016	14 ans	19 405
			GQ2E00000011	15 ans	19 405
Sous-total Guinée Equatoriale					271 670
Total CEMAC					2 833 613

B - Tableau des opérations de syndication domestique *(en millions de FCFA)*

Pays émetteur	Type d'instrument	Date d'émission	Code d'émission	Maturité	Montant levé
Cameroun	BTA	12/01/2022	CM1200001111	26 semaines	68 000
		02/02/2022	CM1200001111/MN3	26 semaines	15 000
		13/07/2022	CM1200001178	26 semaines	83 000
		11/01/2023	CM1200001269	26 semaines	50 000
		16/12/2024	CM1200001863/MN1	26 semaines	20 075
			CM1200001871	26 semaines	14 646
	OTA	07/09/2022	CM2B00000111	5 ans	20 000
			CM2K00000037	4 ans	30 000
		29/05/2024	CM2K00000037/MN1	4 ans	26 470
			CM2A00000104/MN1	2 ans	44 000
			CM2B00000103	5 ans	13 730
			CM2J00000121	3 ans	20 000
			CM2A00000138	2 ans	44 737
			CM2L00000093	6 ans	3 566
			CM2K00000060	4 ans	19 209
			CM2B00000152	5 ans	5 118
		01/04/2026	CM2A00000146	2 ans	30 000
			CM2J00000220	3 ans	35 000
			CM2K00000110	4 ans	13 747
			CM2B00000114/MN2	5 ans	19 000
			CM2B00000210	5 ans	10 874
			CM2L00000036	6 ans	15 000
			CM2L00000119	6 ans	14 289
sous-total Cameroun					615 461
République Centrafricaine	BTA	16/08/2023	CF1200000443	26 semaines	5 000
			CF1300000038	52 semaines	5 000
		01/05/2024	CF1300000053	52 semaines	7 500
		20/11/2024	CF1300000061	52 semaines	3 409
	OTA	16/08/2023	CF2K00000031	4 ans	10 000
			CF2B00000024	5 ans	5 000
		01/05/2024	CF2J00000117	3 ans	15 000
			CF2K00000064	4 ans	12 500

Pays émetteur	Type d'instrument	Date d'émission	Code d'émission	Maturité	Montant levé
			CF2B00000032	5 ans	7 500
			CF2C00000015	7 ans	7 500
		16/09/2024	CF2B00000040	5 ans	20 000
			CF2K00000072	4 ans	15 000
			CF2J00000125	3 ans	15 000
		30/04/2025	CF2A00000066	2 ans	15 000
			CF2J00000133	3 ans	15 000
			CF2K00000098	4 ans	10 000
			CF2B00000065	5 ans	5 000
			CF2C00000023	7 ans	5 000
sous-total République Centrafricaine					178 409
Congo	BTA	29/12/2022	CG1300000243	52 semaines	26 420
		22/06/2023	CG1200000988	26 semaines	25 000
	BTA	22/06/2023	CG1300000326	52 semaines	5 510
	OTA	03/11/2022	CG2A00000338	2 ans	20 500
			CG2J00000297	3 ans	20 500
			CG2K00000088	4 ans	150
			CG2B00000097	5 ans	800
		22/12/2022	CG2A00000353	2 ans	2 950
			CG2J00000313	3 ans	24 271
			CG2B00000105	5 ans	9 030
		19/01/2023	CG2A00000361	2 ans	40 000
			CG2J00000321	3 ans	2 650
		22/06/2023	CG2A00000411/MN1	2 ans	15 335
			CG2J00000388	3 ans	6 167
	BTA	04/04/2024	CG1200001267	26 semaines	31 175
	OTA	04/04/2024	CG2A00000403/MN3	2 ans	21 975
			CG2A00000437/MN2	2 ans	24 694
			CG2A00000445/MN2	2 ans	2 659
			CG2A00000452/MN5	2 ans	2 641
		04/04/2024	CG2J00000313/MN2	3 ans	2 427
			CG2J00000339/MN4	3 ans	1 432
			CG2J00000370/MN2	3 ans	32 000
			CG2J00000529	3 ans	43 054
			CG2K00000203	4 ans	30 663
			CG2B00000048/MN3	5 ans	1 956
			CG2B00000147/MN4	5 ans	1 135
			CG2L00000046	6 ans	3 050
sous-total Congo					398 144
Gabon	OTA	07/04/2023	GA2A00000167	2 ans	30 000
			GA2J00000291	3 ans	66 000
			GA2K00000074	4 ans	32 919
			GA2B00000141	5 ans	9 000
			GA2C00000041	7 ans	11 914
		01/12/2023	GA2A00000191	2 ans	59 510
			GA2J00000333	3 ans	49 055

Pays émetteur	Type d'instrument	Date d'émission	Code d'émission	Maturité	Montant levé
			GA2K00000090	4 ans	6 845
			GA2B00000166	5 ans	3 921
			GA2C00000058	7 ans	800
	BTA	19/07/2024	GA1200002051/MN2	26 semaines	15 000
			GA1300000732	52 semaines	15 000
	OTA	19/07/2024	GA2B00000174/MN1	5 ans	10 000
			GA2C00000058/MN1	7 ans	4 997
			GA2J00000283/MN1	3 ans	20 000
			GA2J00000358/MN1	3 ans	19 277
			GA2K00000025/MN1	4 ans	22 500
			GA2K00000033/MN2	4 ans	22 500
			GA2K00000058/MN7	4 ans	13 845
		11/10/2024	GA2B00000117	5 ans	15 000
			GA2B00000125/MN2	5 ans	7 000
			GA2B00000133	5 ans	3 864
			GA2C00000041/MN1	7 ans	5 605
			GA2D00000024/MN4	10 ans	4 520
			GA2J00000358/MN2	3 ans	10 000
			GA2J00000366	3 ans	30 312
			GA2K00000066/MN3	4 ans	10 000
			GA2K00000074/MN2	4 ans	6 518
	BTA	21/02/2025	GA1200002374	26 semaines	25 000
			GA1300000773	52 semaines	23 223
	OTA	21/02/2025	GA2A00000217/MN1	2 ans	54 400
			GA2J00000382	3 ans	53 053
			GA2K00000124	4 ans	29 980
			GA2B00000083	5 ans	25 000
			GA2B00000182	5 ans	11 502
			GA2L00000016	6 ans	4 453
			GA2C00000066	7 ans	11 190
	BTA	19/12/2025	GA1200002622	26 semaines	15 000
			GA1300000955	52 semaines	25 000
	OTA	19 /12/2025	GA2A00000209/MN1	2 ans	22 500
			GA2A00000324	2 ans	22 500
			GA2A00000332/MN1	2 ans	22 500
			GA2A00000340/MN1	2 ans	22 500
			GA2J00000507/MN4	3 ans	30 000
			GA2J00000515	3 ans	17 600
			GA2J00000531	3 ans	16 400
			GA2J00000556	3 ans	17 665
			GA2K00000272	4 ans	14 180
			GA2B00000216/MN2	5 ans	5 750
			GA2L00000016/MN2	6 ans	9 891
			GA2C00000157/MN2	7 ans	827
sous -total Gabon					986 017
Total CEMAC					2 178 031

IV- SITUATION DES MARCHES DE CAPITAUX DE LA CEMAC

SITUATION DES MARCHES DE CAPITAUX DE LA CEMAC (Volume des actifs financiers gérés par le Dépositaire Central Unique)			
Situation au 31 octobre 2026			
Compartiments des marchés de capitaux	Encours		Encours/PIB
	Valeur absolue	Valeur relative	
1- Marché des valeurs du Trésor	11 233 617 400 000	87,67%	14,13%
2- Marché des Titres de Créances Négociables (TCN)	18 750 000 000	0,15%	0,02%
3- Marché financier unifié de la CEMAC	1 560 467 143 897	12,18%	1,96%
Compartiment obligataire	1 442 784 809 236*	11,26%	1,81%
Compartiment action (capitalisation boursière)	117 682 334 661**	0,92%	0,15%
Total général	12 812 834 543 897	100%	16,11%

*Dont 1.141.718.387.500 pour les Etats de la CEMAC (soit 79,13%) et 255.095.588.000 pour la BDEAC

**Capitalisation boursière (flottante cotée).